

COINS DE MONNAIE





Apprenp'tits Numismates

C.P. 41021, Succ. Le Mesnil,
Québec, (Québec), G2K 2E3
info@apprenptits.org

Les Apprenp'tits Numismates est un organisme sans but lucratif qui travaille en collaboration avec les écoles, les clubs et les numismates eux-mêmes afin de promouvoir la numismatique auprès des jeunes. L'Organisme désire, avec l'aide d'intervenants, mettre en commun le travail réalisé auprès de la jeunesse numismatique au Canada.

Mélanie Villeneuve et Claude Bernard dirigent l'Équipe. Claude Bernard est surtout connu pour son implication au sein de la Société Numismatique de Québec où il a été président pendant cinq années. Il est l'un des fondateurs du Fan-Club Juniors et est demeuré très actif au sein du regroupement junior «Les Jeunes Mordus de la Monnaie» où il fut décoré, en 1997, du titre de «Capitaine». Mélanie Villeneuve pour sa part, poursuit une carrière en enseignement. Ayant elle-même été junior au sein des Jeunes Mordus, elle apporte une énergie jeune et une approche nouvelle à l'Organisme. Mélanie fut également décorée, en 1996, du Prix de la Jeunesse, offert par la Monnaie royale canadienne.

Emblème

L'Organisme tire son emblème d'une pièce émise en 2001 et qui suscite beaucoup d'intérêt - Le 3 cents émis pour souligner le 150^e anniversaire du premier timbre canadien en 1851, un timbre de 3 pence.



Coins de Monnaie

L'Organisme produit 4 bulletins de liaison par année, selon le cycle des saisons. Son nom «**COINS DE MONNAIE**» fait référence aux matrices (coins) qui servent à fabriquer les pièces. Malgré qu'il soit d'abord destiné aux jeunes, il saura également intéresser l'adulte débutant. La cotisation de 5 dollars, demandée pour devenir membre, sert avant tout à la production et la distribution du bulletin. Grâce à la collaboration de commanditaires, l'Apprenp'tit reçoit, à chaque parution, un cadeau numismatique.

Orientation pédagogique

La vocation de l'organisme est destinée à la distribution d'ateliers et matériels qui peuvent être présentés dans les écoles ou lors d'événements numismatiques. Le succès de l'organisme repose sur la collaboration des intervenants et la contribution de leurs idées afin de permettre une meilleure couverture du sujet. Avec l'aide de notre site Web nous diffusons certains textes et ateliers qui intéresseront les jeunes et qui peuvent même servir de base pour aborder la numismatique.

L'approche pédagogique des Apprenp'tits Numismates s'adresse à deux groupes d'âge : Les Petits et les Grands Mordus.

Petits Mordus (Primaire)

- * Avec les Petits Mordus, on effleure le domaine numismatique. Le but est surtout d'initier les jeunes à reconnaître la monnaie et les billets qui circulent dans les poches de papa et maman.
- * Les jeunes de 8 ans et moins sont initiés à la numismatique avec une approche indirecte où la monnaie sert de fond de scène. Ex: théâtre de marionnettes.
- * Avec des mini-ateliers, les jeunes de 9 ans et plus sont invités à faire des découvertes. Ces jeunes ont la chance de toucher et manipuler des éléments numismatiques.

Grands Mordus (Secondaire)

- * L'orientation des Grands Mordus se veut plus sérieuse sans toutefois enlever le plaisir de découvrir. Les jeunes maîtrisent le système monétaire et utilisent la monnaie régulièrement. Pourtant nombreux sont ceux qui n'ont jamais remarqué les petits détails qui rendent la numismatique si intéressante.
- * Les jeunes parcoureront le monde afin de découvrir toute la richesse culturelle qui se cache dans la monnaie canadienne et étrangère.
- * À ce stade, les ateliers se veulent plus spécifiques. On parlera de la gradation de pièces et de billets. On regardera également la possibilité de présenter aux autres ce qui nous anime en numismatique.

Collaboration

Le **COINS DE MONNAIE** Printemps-Été 2004 a été réalisé avec l'aide du logiciel **InDesign 2.02** sur plate-forme Macintosh.

Nous remercions les gens suivants pour leurs grandes collaborations à ce numéro:

Bona Arsenault
Claude Bernard

Yvon Marquis
François Rufiange

Êtes-vous en forme ?

Cette question a une double raison. L'état de santé de notre éditeur a provoqué ce grand retard mais nous sommes maintenant en mesure de reprendre la route. D'autre part, cette édition du **COINS DE MONNAIE** traitera des pièces de monnaies avec formes ou autres particularités. Elle contient plus de pages puisqu'elle couvre deux périodes. Nous avons ajouté quelques jeux, qui étaient prévus pour la saison estivale.

Ton carton-guide trace un tableau des diverses formes qui sont utilisées pour la monnaie à travers le monde.

Comme d'habitude tu as reçu une pièce numismatique avec ton **COINS DE MONNAIE**. Nous avons choisi la magnifique pièce de 25 cents qui vient d'être lancée durant l'été. Nous avons également pensé te rajouter une seconde pièce afin de récompenser ta patience. Il s'agit d'une pièce de 1 cent non-circulée des années '60, offerte par la Société Numismatique de Québec.

Rencontre à la Monnaie

Au moment de terminer ce **COINS DE MONNAIE**, une rencontre est prévue avec la Monnaie royale canadienne afin de mieux fixer les attentes de notre organisme envers la Monnaie.

Notre présence dans les écoles et autres milieux, nous permet de mieux cibler l'avenir de la numismatique. Elle nous permet également de promouvoir certains concours de la Monnaie. Nous sommes justement fiers d'avoir contribué positivement au concours du 25 cents de l'an dernier - voir la rubrique «*Savais-tu ?*». Nous ne savons pas encore si ce concours sera repris cette année. Nous t'invitons donc à visiter régulièrement notre site web www.apprenptits.org.

Nous te ferons part de notre rencontre dans la prochaine édition.

Apprenp'tits 2004

Nous avons accueilli dans nos rangs, 7 nouveaux Apprenp'tits: Christopher Chabot, Gabriel Maheu, Naomie Forgues, Emma Lavallée, Lucie Simard, Jérôme Beaulieu et Catherine Pigeon

Nos concours Éditon 2004-2005

Wow!, nous sommes déjà à préparer nos propres concours pour la prochaine année. Entre temps, nous profitons de ce **COINS DE MONNAIE** pour publier les meilleurs textes du *Concours Littéraire 2004* ainsi que les motifs du billet et de la 22^e médaille de Noël 2004.

Parlant de médaille, un nouveau concours sera lancé bientôt afin de réaliser le motif de la prochaine médaille de la série de Noël, qui a été repris par les Apprenp'tits il y a deux ans. Le *Concours Littéraire 2005* débutera dès la mi-novembre et les jeunes du primaire pourront, de nouveau, participer pour le billet de Noël de l'an prochain.

Présence au niveau secondaire

Nous venons d'apprendre qu'un de nos intervenants, François Rufiange, débutera des ateliers au niveau secondaire. De plus, François poursuivra toujours ses ateliers à l'École LaVérendrye.

Voilà un signe encourageant que nous souhaitons reproduire dans d'autres écoles. Le concours pour la médaille Noël 2005, sera justement destiné aux jeunes du secondaire afin de les sensibiliser à la numismatique. Nous aurons plus de détails bientôt.

François semble très à l'aise avec les présentations multimédias. Nous sommes donc assurés que les jeunes adolescents seront captivés.

Bonne chance !

Quoi d'neuf?

Retour sur Postalia

Il ne faut pas se surprendre que peu de numismates se soient déplacés pour le salon Postalia. Ce salon était d'abord destiné aux philatélistes (collectionneurs de timbres). Mais néanmoins, cette présence au Manège militaire a permis de fraterniser avec des gens qui travaillaient auprès des jeunes philatélistes.

Ensemble nous avons élaboré des stratégies et échangé des idées. Savais-tu qu'à l'automne prochain, se tiendront les premières Olympiades philatélistes. Nous avons eu la chance de voir l'une des disciplines: la course à relais en soufflant sur un timbre. Wow! que c'est excitant et ça nous donne des idées.

Nous aurons la chance de revoir cette équipe dynamique lors de l'édition automnale du Salon Nuphilex à Montréal, les 12 et 13 novembre prochain.

Concours littéraire

Le Concours Littéraire "Quand la monnaie m'inspire..." a été créé afin de sensibiliser les jeunes à la numismatique et ainsi les amener à découvrir les thèmes exploités sur des pièces de monnaie ou des billets de banque.

Pour cette seconde édition, les jeunes étaient invités à réaliser un texte en s'inspirant du célèbre motif du dollar «Voyageur».

Trois écoles s'affrontent

C'est une chaude lutte que se sont livrées les écoles primaires Ste-Marie (Sayabec), La Vêrendrye (Ottawa) et St-Claude (Québec). Une trentaine de



Finalistes de l'École St-Claude

textes ont d'abord été retenus, reformatés uniformément et numérotés afin de soustraire le nom des jeunes. Chaque membre du jury s'est vu remettre la trentaine de textes afin de les évaluer et leur donner une note. Cette année, notre jury avait la chance de pouvoir compter sur deux enseignantes ainsi qu'une étudiante en littérature.

Deux Apprenp'tits parmi les meilleurs

C'est le 16 juin dernier que notre Prix Littéraire 2004 a été remis à Amélya Bernard pour son texte Légendes des mers. Amélya est étudiante en 4e année à l'École St-Claude, au nord de la Ville de Québec. Elle est membre des Apprenp'tits depuis 2002 et porte le numéro 05. Amélya se mérite deux bons d'achat: 50 dollars chez les Librairies Renaud-Bray ainsi que 40 dollars chez le marchand de monnaie de son choix.

Amélya est également reconnue pour ses talents de dessinatrice. Elle est l'une des deux créatrices, avec Florence Gagnon-Brouillet, d'une médaille de Noël qui sera dévoilée à l'automne 2004.

Notre membre 04, Laurie Tremblay, s'est également classée parmi les dix meilleurs textes. Laurie fut la récipiendaire du prix l'an passé.

La persévérance porte fruit

Depuis 3 ans, Camille Gagné participe aux nombreux concours des Apprenp'tits Numismates. Cette fois-ci fut la bonne.

Le dessin de Camille figurera sur le prochain billet de Noël des Apprenp'tits, qui sera officiellement disponible à la fin octobre.

Le billet de Noël 2004 illustre, à l'avant, Nick la mascotte de l'organisme, entourée de flocons de neige. Deux rubans bleus agrémentent le haut et le bas du billet et une vignette métallique, illustrant une boule de Noël, décorent le côté droit du billet. Vu le mandat pancanadien de l'organisme, le billet est bilingue.



Camille Gagné

Les meilleurs dessins

Le dessin gagnant a été réalisé par Camille Gagné de Québec. Camille nous illustre les plaisirs d'hiver avec de nombreux enfants qui jouent à l'extérieur. On aperçoit le Père Noël accompagné de Rudolph le renne au nez rouge qui survolent l'action.

Camille Gagné est âgée de 9 ans. Elle est en 4e année à l'école St-Claude à Québec. Elle a toujours adoré dessiner. Son talent fut, plus d'une fois, souligné. Camille fut, entre autres, l'une des finalistes pour le billet de 2002.



Dos du billet de Noël 2004

Le second prix a été attribué à Naomie Forgues, 8 ans, élève de l'École des Ursulines à Loretteville. Naomie nous illustre la magie de Noël avec les présents sous le magnifique arbre de Noël.

Le troisième prix a été attribué à Emma Lavallée, 8 ans, également élève à l'École des Ursulines à Loretteville. Emma nous illustre les nombreuses activités pratiquées durant les vacances de Noël.

Il est possible de commander ce billet (3.00\$) ainsi que ceux des années précédentes (10.50\$ pour la série de 4 billets).



Emma Lavallée et Naomie Forgues



Visite à la Monnaie royale canadienne!

Mercredi, le 9 juin dernier, le Club numismatique de l'école La Vérendrye situé à Ottawa en Ontario a eu le grand plaisir de visiter la Monnaie royale canadienne (MRC). Nous sommes arrivés à la MRC à 11h00 en autobus scolaire. Nous étions 22 élèves, cinq parents accompagnateurs, incluant M. Rufiange, l'animateur du Club et le Directeur de l'école, M. Jacques. Nous avons été accueilli chaleureusement par les membres du personnel de la MRC. M. Don Fincham (à droite sur la photo), directeur des communications a débuté la visite par un mot de bienvenue officielle. Il a ensuite remis un beau prix à Chanel Fournier, la gagnante du concours de dessin 2004. Nous avons ensuite débuté notre visite. Nous avons vu différentes stations comme la lavage, la fabrication des flans, le cordonnage. M. Stan Witten, un graveur de la MRC (à gauche sur la photo) nous a décrit lui-même la fabrication des matrices et des coins. Il nous a même parlé des nouvelles méthodes de fabrication numériques des matrices afin de réduire le temps de fabrication de trois semaines environ à moins d'une semaine!

Nous avons appris ensuite que la MRC fabrique beaucoup de pièces de monnaie pour plusieurs autres pays comme la Nouvelle-Zélande et l'Iraq. Mais le fait saillant de notre visite a été la visite du nouveau musée interactif de la Monnaie. Tout simplement incroyable! Nous avons vu les nouvelles activités suivantes :



Chanel entourée de deux représentants de la Monnaie

- une vitrine comportant un million de dollars sous forme de lingots d'or pur!
- À l'aide d'un pèse-personne électronique, nous nous sommes pesés et découvert notre équivalent monétaire correspondant en or. Notre directeur vaut le plus cher!
- La « machine à sous » nous a permis de frapper (et de garder) notre propre médaillon qui ressemble à une pièce, en utilisant la même technologie qu'utilise la MRC. Le jeton comporte un motif qui ressemble à au centre de la pièce de deux dollars, l'ours polaire. Le jeton est réellement superbe!
- Une autre activité présente de nombreuses médailles qui ont été frappées par la MRC, y compris une qui a été produite en hommage à Elvis Presley. Il y aura sur place du papier et des crayons qui nous ont permis de tracer sur papier l'empreinte du motif.
- Nous avons touché de l'or pur, un lingot en or de 400 onces troy valant plus de 200 000 \$! C'est très lourd!
- Il y a aussi un nouveau vidéo qui montre les opérations à la MRC plus en détails et le tout est complété par des dessins originaux de toutes sortes de pièces de monnaie que la MRC a frappées au cours des dernières années.



Magnifique gâteau

Après cette visite excitante, nous sommes retournés au salon des «VIP» pour un délicieux dîner offert par la MRC! Non seulement le gâteau était superbe, mais il était délicieux!!

Nous sommes ensuite retournés à la boutique pour faire des petits achats personnels. Nous avons quitté la MRC vers 13h00. Quelle belle expérience!

Nous voulons remercier sincèrement la MRC pour une visite très bien organisée et super intéressante! Nous vous suggérons fortement, si vous êtes de passage à Ottawa, d'aller visiter la MRC. Vous ne le regretterez pas!



Motif d'un des 25 cents 1992, dessiné par Chanel Fournier.

Deux Apprenp'tits dessinent la 22e médaille de Noël

En 2002 le célèbre numismate, Jérôme Remick, offrait aux Apprenp'tits Numismates l'opportunité de proposer le motif pour la médaille de Noël qu'il émettait, chaque année, depuis 20 ans. Isabelle Wirz, une jeune fille de 11 ans de l'Ontario, avait eu la chance de voir son magnifique dessin être gravé sur la médaille. Deux de nos Apprenp'tits avaient terminé ex-quo pour la seconde place.





Amélya et Florence à l'oeuvre

Pour la médaille de cette année, Amélya Bernard et Florence Gagnon-Brouillet ont donc été choisies pour réaliser le motif. Après de nombreuses esquisses, c'est finalement le mignon chaton enfoui dans un bas de Noël qu'elles ont proposé pour illustrer l'avvers de la médaille 2004. Chacune recevra un exemplaire exclusif de la médaille en fin antique bronze commercial. (couleur du miel - superbe !)

La médaille sera frappée par la firme Pressed Metal Product de Vancouver. Près de 300 médailles seront frappées et distribuées à travers l'Amérique en fini antique or ou argent. Sur le revers de ces médailles on retrouve les inscriptions «Meilleurs Voeux» ou «Season's Greeting». Un espace est réservé pour y graver le nom du donneur.

Afin de financer nos activités, seulement 25 médailles seront frappées avec, au revers, l'emblème des Apprenp'tits. Ces médailles seront offertes, en novembre, au prix de 5.00\$ chacune (ajouter 1\$ pour les frais de poste). Le fini de ces médailles sera cuivre antique.

Médaille 2005

Cet automne, un concours sera lancé, au niveau secondaire, afin de réaliser le motif de l'an prochain. Nous pensons qu'il s'agit d'une façon amusante de découvrir de nouveaux artistes.

Le thème qui sera proposé est: *La Nativité*. Il s'agit du même thème qui sera proposé au niveau primaire, pour le billet de Noël 2005.

Salons numismatiques. Les Apprenp'tits seront présents

Prends en note que nous serons présents lors du 25^e anniversaire du Club de Numismates du Bas St-Laurent, les 30 et 31 octobre prochain. Nous aurons sûrement des surprises pour souligner l'Halloween. Ce salon aura lieu au Centre des Congrès de Rimouski. nous présenterons l'atelier «*Comment débiter une collection*» en collaboration avec l'Institut Numismatique.

Nous nous joindrons aux Jeunes Philatélistes lors du prochain Salon Nuphilex. Notre présence est assuré pour les 13 et 14 novembre prochain. Dans l'après-midi de samedi (13h30), nous reprendrons l'atelier «*Comment débiter une collection*». Nous t'attendons avec impatience. Ce Salon se tiendra au Holiday Inn Midtown situé au 420 rue Sherbrooke ouest à Montréal.

Se casser la tête avec de la monnaie

Qu'elle ne fut pas ma surprise, il y a quelques années, de trouver chez un marchand, des pièces de 1 dollar en argent découpées telles un casse-tête. Bien que quelque peu illégale, la mutilation de ces pièces est une véritable curiosité.

J'en ai acheté une. J'ai jugé que 25\$ c'était un peu cher, mais je n'ai pu résister. Une fois à la maison j'ai pris la peine de défaire ma pièce et de la reconstruire. Pas si facile que ça!

Le nombre de pièces n'est toutefois pas assez grand pour causer des migraines, mais le plaisir de manipuler une pièce de monnaie d'une nouvelle façon apporte une grande satisfaction.

Si, toi aussi, tu as mis la main sur une curiosité. Fais nous part de ta découverte.



Pièces de monnaie à forme inhabituelle



Une pièce de monnaie à forme inhabituelle, qu'est-ce que ça veut dire ?

Une pièce à forme inhabituelle est essentiellement une pièce de monnaie qui n'est pas ronde. Toutefois, une pièce ronde trouée est aussi considérée inhabituelle.

La monnaie n'est pas née ronde.

On sait que les premières monnaies étaient simplement des morceaux de métal dont la valeur variait avec le poids. D'une façon pratique ce métal fut, par la suite, fondu et coulé sous diverses formes afin d'en faciliter le transport.



La monnaie était d'abord un outil pour se procurer des biens. Donc les premières véritables pièces de monnaie étaient loin d'être uniformes. Elles étaient frappées à la main à l'aide d'une matrice et d'un marteau. Il était donc fréquent que deux pièces ne soient pas frappées de la même manière et avec la même force.



Mais pourquoi les pays du monde fabriquent-ils des pièces à formes inhabituelles ?

La grande majorité des pièces de monnaie frappées aujourd'hui dans le monde sont parfaitement rondes. La raison est qu'elles sont beaucoup plus faciles et moins coûteuses à fabriquer. C'est également une façon pour faire la différence entre des pièces de même diamètre, mais de dénomination différente. Un

exemple parfait est la pièce canadienne de 5 cents de 1942. Pour continuer à supporter l'effort de guerre, le gouvernement a dû changer le métal de base des pièces de 5 cents de nickel à tombac (une sorte de laiton). Toutefois, afin de ne pas confondre le 5 cents en tombac, qui ternit très facilement, avec une pièce d'une cent, on décida de changer sa forme de ronde à 12 côtés.

Une autre raison est que les pièces à formes curieuses sont simplement plus jolies et plus artistiques. Dans certains pays, il est très pratique que les pièces de monnaie aient des trous afin qu'elles puissent être attachées ensemble avec une ficelle. Les paysans dans ces pays portent souvent des vêtements sans poches. Cette ficelle peut facilement s'attacher à leurs vêtements ou être placée autour du cou.



En Australie en 1813, par exemple, afin de réduire l'impact d'une crise monétaire causée par un grand manque de pièces, on décida simplement de perforer 40 000 dollars espagnols en argent et en donnant une valeur de 5 shillings à la pièce trouée et de 15 pences pour le «trou de beigne». Dans d'autres pays, les pièces sont trouées ou non rondes afin de réduire la quantité de métal nécessaire par pièce et ainsi réduire les coûts de production.

Finalement, les pièces de monnaie à formes curieuses aident les aveugles et les gens qui ne peuvent pas lire à reconnaître les différentes dénominations.

Formes diverses

La monnaie triangulaire est apparue, très récemment, pour souligner un événement aux Bermudes. Qui dit Bermudes, dit «Triangle des Bermudes» et ses nombreuses disparitions. (Je t'invite à demander



à tes parents de t'en dire plus sur cette mystérieuse région de l'Atlantique.)

La forme carrée est utilisée surtout au sud de l'Asie. L'Inde possède deux pièces de forme diamant (carreau). Tu remarqueras que les coins ont été arrondis afin de ne pas percer les poches de celui qui les transporte.



Encore une fois les pays du sud asiatique sont friands de pièces aux multiples faces. On verra des pièces à 6, 7, 8, 9 et 10 côtés, mais également des pièces à 5 côtés. L'esthétique des motifs profite de ces nombreux angles.



Une monnaie aux allures de fleur

C'est au Moyen-Orient et dans le nord de l'Afrique que l'on retrouve le plus de pièces dont la forme nous rappelle une fleur.

Comme pour les formes géométriques, il est possible de trouver des pièces à 6, 8, 10 et même 16 pétales. Personnellement je trouve que ces pièces sont plaisantes à regarder car les motifs et le lettrage calligraphique qu'elles contiennent sont magnifiques.



Monnaie à trous

Tu as vu que certains pays perçaient leurs pièces avec un trou carré. Tu ne seras donc pas surpris si je te dis qu'il existe des pièces avec un trou rond ou même




deux trous. En 2003, la Pologne a présenté une pièce ronde trouée. Je sais qu'il y a plusieurs années, la France possédait une pièce de 10 centimes avec un trou (avant 1960).

Mais l'originalité va à la Lettonie qui, pour souligner le nouveau millénaire, a fait frapper une pièce avec deux trous qui pouvait servir de bouton.



Clin d'œil numismatique



« Mon nouveau système de sécurité pour ma collection. J'ai décidé d'élever des piranhas. »

Quand la monnaie m'inspire...

Légendes des mers

Amélya Bernard (10 ans)

Une jeune indienne, appelée Aiquoi, se promenait sur la mer. Elle aimait beaucoup la mer et elle était passionnée par les animaux qui y vivaient. Elle voulait leur parler, les toucher, mais son rêve le plus cher était de vivre sous l'eau.

Soudain, elle entendit des voix. Ce n'était pas celle de sa mère ni celle de son père. C'était une voix douce et calme. La voix lui disait de venir et que ses rêves se réaliseraient. Aiquoi ne savait pas d'où venaient les voix. Sans prévenir, son canot chavira. Elle coula lentement tout au fond en admirant la beauté de ce nouveau monde. Elle entendait les voix de plus en plus fort, mais elle n'était plus capable de retenir son souffle. Elle ouvrit la bouche en s'attendant à mourir noyée, mais elle respirait toujours. Elle respirait sous l'eau ! Très heureuse de ne pas être morte, elle cria et avala un peu d'eau. Aiquoi s'étouffa mais elle reprit son souffle. Elle regarda les poissons multicolores.

Son père, qui était au courant de sa disparition, avait fait le tour du village deux fois, demandé à ses cinq amis et il avait envoyé huit canots à sa recherche. Sans succès !

De son côté, Aiquoi finit par découvrir que les voix étaient celles des animaux marins. Elle devint leur meilleure amie. A force de nager avec eux, ses jambes devinrent une queue de poisson bleu étincelante comme la mer. Elle était ravissante et elle l'adorait. Elle nagea et fit le tour de la mer.

À son retour il faisait nuit, mais il y avait de magnifiques aurores boréales. Elle vit son père sur le long de la mer qui la cherchait. Elle émergea de l'eau pour attirer son attention. Il fallut qu'elle recommence à trois reprises pour que son père la voit. Elle lui expliqua ce qui lui était arrivé: les voix, le bateau, les animaux et la queue de poisson. Son père accepta qu'elle reste dans la mer.

Elle devint la reine et depuis ce temps, les sirènes sillonnent le fond des mers en chantant les chansons qui rendent si heureux les gens.

La disparition


Gabriel Desmeules (10 ans)

Il était une fois un petit village dans le grand Nord canadien où l'harmonie et la joie régnaient partout. Si ce peuple vivait dans l'harmonie et dans la joie, c'était grâce à un petit bateau. Le petit bateau venait, à toutes les aurores boréales, porter un peu de nourriture, un peu d'argent et surtout, surtout beaucoup de joie et de paix pour que le petit village puisse continuer de vivre encore une fois en paix et en harmonie.

Mais cela faisait plusieurs jours que le petit bateau ne venait pas aux aurores boréales. Alors, le chef du village nommé Bakéra décida d'envoyer une de ses troupes d'hommes à la recherche du petit bateau. Plusieurs jours passèrent et beaucoup d'hommes décidèrent de retourner au village en croyant qu'il n'y avait plus aucun espoir et que le petit bateau était perdu pour de bon. Mais après 85 heures 24 minutes et 36 secondes, l'un d'eux remarqua une petite grotte au loin. Le jeune homme, âgé seulement de 16 ans, alerta tout de suite sa troupe et ils partirent dans cette direction. Une fois arrivés à la petite grotte, ils virent un énorme sorcier avec des yeux exorbités et globuleux, des verrues qui lui envahissaient le visage et un nez aussi gros qu'un ballon de soccer. À côté de lui, il y avait un petit bateau orné de diamants et de saphirs.

Le bateau était entièrement fait d'or de première qualité. Il y avait aussi deux hommes très bien habillés et quatre ou cinq sacs d'argent et de nourriture. La troupe se regarda d'un air bizarre et sans plus attendre, ils passèrent à l'attaque. Tous les hommes sautèrent sur le sorcier et le neutralisèrent en deux temps trois mouvements. Un des hommes de la troupe, c'est-à-dire un très, très vieux sage qui était venu en motoneige, connaissait un peu la magie. Il jeta un sort au sorcier dont le nom était l'aurore boréale du cauchemar. Le sort consistait à emprisonner la personne pendant un siècle et si elle était encore vivante après ce temps, elle devait faire 3 bonnes actions aux personnes à qui elle avait fait du mal.

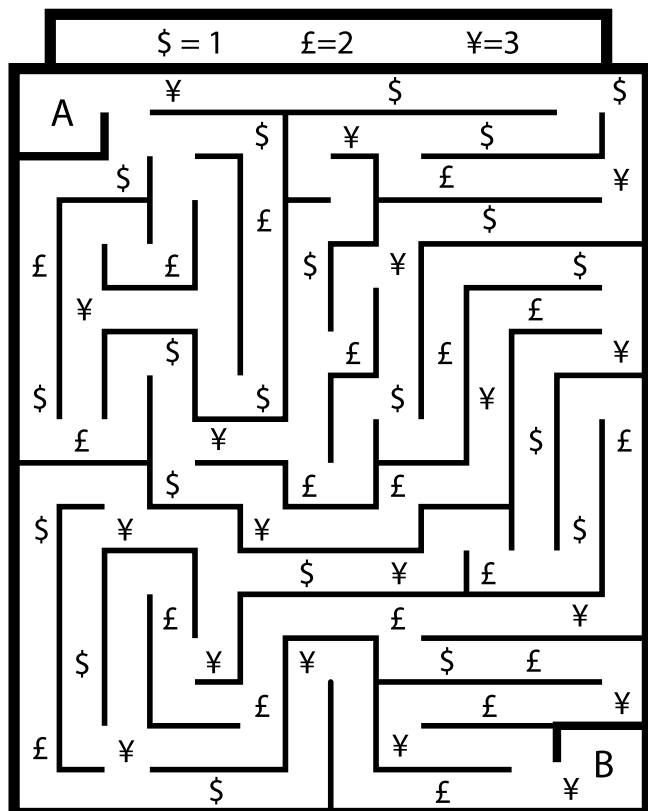
Lorsque le sorcier fut emprisonné et les deux hommes libérés, ils purent recevoir les sacs de nour-



riture et d'argent. Ils remercièrent les deux hommes pour toute la nourriture et l'argent qu'ils leur donnaient et les deux hommes firent de même. Après les au revoir, ils quittèrent la grotte tous ensemble et allèrent célébrer leur victoire au village. Depuis ce temps, le petit village peut continuer à vivre en paix et en harmonie.

Labyrinthe

À chaque symbole monétaire, nous avons accordé une valeur. Trouve la route entre le point A et le point B qui récolte le moins de points. Certains arrivent à destination avec aussi peu que 40 points. Et toi ?



L'extra numismatique

Tu as reçu avec ton **COINS DE MONNAIE** deux nouvelles pièces à ajouter à ta collection. La première, une pièce de 25 cents destinée à la circulation commémorant le 400e anniversaire de la première colonie française en Amérique du Nord. Et la seconde, une pièce de un cent neuve ayant 40 ans.

Il semble que la pièce de 25¢ soit quelques peu difficile à trouver en circulation. La distribution a surtout été fait, avec raison, dans les provinces Maritimes.

25 cents "L'Acadie 1604-2004"

En juin 1604, Samuel de Champlain et Pierre Dugua, sieur de Mons fondaient l'île Sainte-Croix. Cette île de petite taille entourée par les eaux de la rivière Sainte-Croix constitue une frontière naturelle entre le Nouveau-Brunswick et l'État du Maine. L'île fut désertée après un premier hiver des plus rudes, mais les racines acadiennes qu'elle abritait se sont déployées pour former, principalement au Nouveau-Brunswick, en Nouvelle-Écosse et à l'Île-du-Prince-Édouard, une présence culturelle maritime inaltérable.



1 cent 1964 "Buste jeune"

Le motif actuel des deux feuilles d'érable a été utilisé, pour la première fois, en 1937. À cette époque, c'est le Roi Georges VI qui figurait à l'avvers de la pièce. En 1953, ce fut au tour de la Reine Elizabeth II de monter sur le trône. Quatre effigies différentes de la Reine Elizabeth ont été utilisées sur la monnaie canadienne depuis 50 ans: 1953, 1965, 1990 et 2003.



Prend note que les pièces que tu as reçu n'ont jamais circulé.

Club numismatique La Vérendrye

C'est incroyable déjà, mais c'est presque la fin de l'année! Après s'être rencontré plus de 33 fois, le club peut dire que nous avons eu une excellente année. En moyenne, entre 20 et 30 élèves étaient présents aux rencontres. Cet article est une continuité des deux articles qui ont été publiés à date cette année dans le Coin de Monnaie et parlera des activités que nous avons faits de février à juin.

Au début de février, nous avons réalisé quelques choses dont les élèves voulaient faire de plus longtemps : une rencontre dans le laboratoire d'informatique afin de naviguer sur l'Internet et visiter des sites numismatiques.

Comme vous le savez, on peut trouver sur l'Internet beaucoup d'information sur la numismatique. Pour lancer leurs recherches, les élèves avaient reçu la semaine précédente un défi sur l'Internet. En naviguant sur différents sites, les élèves devaient trouver les réponses aux questions. Donc, non seulement nous avons révisé ces questions durant notre rencontre au labo d'informatique, nous en avons profité aussi pour aller fouiner sur d'autres sites. Voici deux exemples de sites très intéressants en français:

- <http://collections.ic.gc.ca/bank/francais/> : Le site du Musée de la Monnaie de la Banque du Canada
- http://www.mint.ca/fr/collectors_corner/index_coll_corner.htm : Le site du coin du collectionneur de la Monnaie Royale canadienne.

Si vous aimeriez faire vous-même ce défi, dirigez-vous sur notre site Internet et télécharger le document «*Rencontre du 6 fév. 2004: Défi internet*» à l'adresse suivante : <http://www.csd66.edu.on.ca/lve/numismatique/>. Comme vous le verrez, il y a beaucoup d'autres défis tout aussi intéressants. Amusez-vous bien!

Au mois de mars, nous avons passé un petit peu de temps sur le billet de 5\$. Nous avons visionné un superbe vidéo de la Banque du Canada et inspecté des

billets pour trouver les micro caractères et les dessins cachés sous une lampe ultra-violette. Voir les Armoiries du Canada apparaître comme par magie est très excitants. Nous avons eu la chance aussi d'examiner un nouveau billet de 100\$. C'est un billet simplement spectaculaire et rempli de mesures contre les faux monnayeurs.

Deux semaines plus tard, pour terminer notre court aperçu des billets de banque, M. Rufiange a fait une présentation sur les billets de Banque du Canada de 1\$ de 1937 à 1987. Comme l'an passé, les élèves ont été fascinés de voir le diable dans les cheveux de la Reine Élisabeth sur les billets de la série de 1954.



Cette année, c'est Gabrielle St-Germain qui a été la première élève à trouver une nouvelle pièce de 2004 en circulation. Elle a trouvé une pièce d'un cent dans le petit change de son père. Bravo Gabrielle et elle s'est méritée un beau lynx! (une pièce de 25 cents de 1967).

Au mois d'avril, nous avons fait un autre concours qui consistait à colorier une pièce de 25 cents de 1992 de son choix. C'est Chanel Fournier cette fois qui a gagné avec un superbe dessin du Rocher Percé (pièce du Québec bien sûr!). Chanel s'est mérité un ensemble non-circulé des pièces de 25 cents de 2000 de la boutique Universal Coins d'Ottawa et le grand privilège d'être sur la page principale de notre site Internet. Bravo Chanel et merci Universal Coins pour leur support!



Les pièces de 25 cents de 1992 sont fascinantes et remplies d'histoire. M. Rufiange nous a fait une très belle présentation sur celles-ci. Savez-vous pourquoi il y a autant de ponts couverts au Nouveau Brunswick et pourquoi le Petit Fort Garry au Manitoba est un endroit historique si important au Canada ? Et bien pour nous, trouver les réponses à ces questions est une des nombreuses raisons pourquoi les élèves aiment tant la numismatique. Nous apprenons tout en s'amusant!

Notre école a aussi participé au Concours littéraire des Apprenp'tits numismates et continué de maintenir un beau présentoir près de l'entrée de l'école. Finalement, les élèves ont continué à contribuer à notre collection virtuelle. Nous avons déjà plus de 40 pièces à formes inhabituelles. Nous vous invitons à visiter notre site et bien sûr de vous y amuser!

En conclusion, nous voulons remercier sincèrement M. Jacques Raymond, le directeur de l'école pour son excellent support de même que M. Daniel Cusson, un parent très dynamique qui s'occupe de tenir à jour notre site Internet. Finalement, un gros merci aux Apprenp'tits numismates, à la Monnaie royale canadienne et à Universal Coins d'Ottawa pour tout leur aide avec la promotion de la numismatique auprès des enfants.

François Rufiange, P.Eng.



Club numismatique des Ursulines

Notre club a profité de la présence de parents, à deux occasions, pour présenter une mini exposition. Nos jeunes avaient fait quelques recherches sur les billets correspondants au pays qu'ils avaient choisis en début d'année.

Les visiteurs ont pu constater la pertinence de notre petit club. Plusieurs parents se sont arrêtés afin de poser des questions. Certains nous ont même confié qu'ils avaient, eux aussi, une petite collection de billets étrangers.

Regroupés en trois cadres, nos présentations couvraient un pays par continent - donc deux par cadre. Le tout était agrémenté de billets et monnaies du pays. Chaque jeune du club est reparti, pour les vacances, avec la monnaie du pays qu'il avait étudiée.

Le succès de notre club, durant l'année, nous permet de renouveler l'expérience pour l'automne. Claude Bernard a accepté de reprendre la direction du petit groupe, qu'il souhaite voir s'agrandir pour la nouvelle saison.

Rendez-vous en octobre !!!

Le Mystère numismatique

E	C	H	A	N	G	E	N	Y
T	X	O	V	S	U	P	S	E
A	T	E	E	A	P	R	C	N
M	L	F	R	E	V	E	R	S
S	O	L	S	G	H	U	I	J
I	I	A	I	L	U	V	P	A
M	O	N	N	A	I	E	S	N
U	E	S	A	R	G	E	N	T
N	E	R	V	U	R	E	S	E

Alliage

Argent

Avers

Échange

Épreuve

Exergue

Flancs

Jante

Monnaies

Nervures

Numismate

Revers

Scripts

Sols


SUP (superbe)

Yen

Mot de 9 lettres: _ _ _ _ _

SHREK

Remplis la grille selon les définitions qui te sont proposées



Horizontal

- 1- Quel élément de la nature constitue le toit de la maison de l'ogre ?
- 3- Quel symbole y a-t-il dans la porte des toilettes ?
- 5- Quel est le prénom de la princesse ?
- 7- Sur la pancarte peint par l'ogre, qu'est-ce qui est écrit: «Ogre...» ?
- 9- Le bonhomme en pain d'épice, quelle jambe a-t-il de coupée, gauche ou droite ?
- 11- Quel est le nom du royaume du roi ?

Vertical

- 2- Où l'ogre prend-il sa cire pour fabriquer sa chandelle ?
- 4- Quelle sorte de pièce de monnaie est utilisée (unité monétaire) pour faire la vente aux enchères, quand la dame veut vendre son âne parlant ?
- 6- À la nuit tombée, en quoi se transforme la princesse ?
- 8- Quelle est la principale chose qui manque à l'âne (Il le doit lui-même) ?
- 10- Sur quoi les nains place-t-il Blanche-Neige dans la maison de l'ogre ?

HARRY POTTER

Associe les définitions avec les termes auxquels il se rapportent.













- A- Rival d'Harry
- B- Journal des sorciers
- C- Aucun pouvoir magique mais né dans une famille de sorciers
- D- Tête d'aigle, corps de lion
- E- Ami d'Harry
- F- Mage qui peut se transformer
- G- Ustensile ou outil
- H- Balle
- I- Sport
- J- Ils ramènent le courrier
- K- Il a le rôle d'Harry dans les films
- L- Un fantôme
- M- Lettre qui explose
- N- Parrain d'Harry
- O- Carte qui détecte la position des personnes dans le château
- P- Membre de la communauté non-magique
- Q- Chouette
- R- Train
- S- Qui peut parler le langage des serpents.
- T- Grand serpent

- U- Monnaie de sorcier
- V- Garde chasse
- W- Il a plus de 1000 ans
- X- Prison
- Y- Moyen de transport pour les sorciers
- Z- Elle est gonflée comme un ballon

- | | |
|-----------------------|-------------------------|
| 1- Azkaban | 14- Collège de Poudlard |
| 2- Animagus | 15- Poudlard Express |
| 3- Beuglante | 16- Tante Marge |
| 4- Basilic | 17- Quidditch |
| 5- Baguette magique | 18- Hagrid |
| 6- Crakmol | 19- Hypogriffe |
| 7- Fourchelang | 20- Ron |
| 8- Gazette du sorcier | 21- Peeve |
| 9- Hiboux | 22- Sirius Black |
| 10- Balai magique | 21- Maraudeur |
| 11- Hedwige | 24- Radcliffe |
| 12- Moldu | 25- Malfoy |
| 13- Mornille | 26- Cognard |

Jeu d'association

Trouve le thème qui s'associe le mieux avec les pièces suivantes:

		A Notre héritage du Nord	B Un pays se déploie
		C La drave	D Écrit dans le roc
		E D'un océan à l'autre	F Les voyageurs
		G L'esprit pionier	H Le Canada vu par un enfant
		I Une nation de gens	J Voici le Canada
		K L'avion ouvre l'accès au Nord	L Hommage aux premières nations

Nouveau dollar de circulation

Peut-être as-tu eu la chance de voir que certaines pièces de un dollar 2004 avaient un motif modifié. En effet, la Monnaie royale canadienne a mis en circulation une pièce afin d'encourager l'esprit olympique.

Cette idée n'est pas nouvelle. Il faut se reporter en 2002, lors des Jeux d'hiver de Salt Lake City. Une pièce d'un dollar canadienne avait été incrustée dans la glace lors des match de hockey des équipes masculines et féminine canadiennes. Nos deux équipes avaient alors remporté l'OR.

On raconte que d'autres «dollhuard» ont été incrustés dans la glace de quelques patinoires canadiennes et ont porté chance à l'équipe locale.

Afin de poursuivre cette tradition, pour les Jeux d'Athènes, le motif du dollar a été adapté afin d'y ajouter l'emblème du comité olympique canadien.



Le «sou original» une réalité

Quand j'étais petit, la pièce de 25 cents était pour moi un «sou original». J'étais dans l'erreur puisque la pièce montre bien un caribou. Mais voilà qu'un original apparaît sur la pièce émise spécialement pour souligner la Fête du Canada 2004.

Le motif amusant a été dessiné par Nick Wooster, 11 ans, de Saanichton en Colombie Britannique. Cette pièce n'est pas destinée à la circulation et n'est disponible que dans la trousse «Fête du Canada» dans laquelle on retrouve une gourde et un t-shirt.

On parle de plus de 600 jeunes qui ont participé à ce concours organisé en collaboration avec Citoyenneté et Immigration Canada.



Monnaie «Le Prisonnier d'Azkaban» disponible

L'été dernier, nous t'avions présenté les séries de pièces ayant comme sujet Harry Potter. À ce moment là, nous attendions avec impatience la version cinématographique du 3e volet des aventures du jeune sorcier.

C'est en mai dernier, que la Pobjoy Mint a présentée les quatre pièces d'une couronne pour souligner la sortie du «Prisonnier d'Azkaban»



Les thèmes des pièces sont les suivants: Le Patronus d'Harry, Évasion de Sirius, la carte du Maraudeur et la Cabane Hurlante.

Ces pièces ont court légal et ont été émises par l'Ile de Man.

Record Guinness pour la Monnaie royale canadienne

Lors de la Fête du Canada, en juillet dernier, La Monnaie royale canadienne a dévoilé la plus grosse tirelire du monde, devenant ainsi titulaire d'un record mondial.

La tirelire, située devant la succursale d'Ottawa, faisait plus de 4 mètres de haut par plus de 5 mètres et demi de long. La tirelire a été construite en vue de fournir une attraction supplémentaire à la Monnaie royale canadienne, lieu que les visiteurs ont la chance d'explorer et où ils peuvent en apprendre davantage sur ses 96 ans d'histoire.

Difficile à voir sur la photo, mais le petit cochon était bien rose.



Clin d'œil numismatique



« Oups!!!! »

Savais-tu ?

Au début des danses à claquettes, les danseurs colaient des pièces de monnaies sous leurs bottines.

C'est au rythme des «cliquetis» et des «cliquetacs» du métal sur le plancher que tous festoyaient.

...

1 jeune sur 5 (plus de 125 jeunes), ayant participé au concours de dessin de la pièce de 25 cents «Fête du Canada 2004», provenait d'une école supportée par les Appren'tits Numismates.

		12, 13, 14 novembre 2004	Holiday Inn Midtown Salle Ambassadeur 420, Sherbrooke ouest Montréal, QC
---	---	--------------------------	--



Dire qu'on est juste
des **fabricants** de monnaie,
c'est **comme** dire qu'elle est
juste votre fille.

Depuis 1908, les pièces de la Monnaie royale canadienne rappellent les petits et grands moments de notre vie, du sourire d'un enfant aux exploits olympiques. Chaque pièce possède une valeur qui dure. Une façon unique de souligner ces instants mémorables.



1-800-267-1871
www.monnaie.ca

Canada



Monnaie royale
canadienne

Royal Canadian
Mint