

COINS DE MONNAIE





Apprenp'tits Numismates

C.P. 41021, Succ. Le Mesnil,
Québec, (Québec), G2K 2E3
info@apprenptits.org

Les Apprenp'tits Numismates est un organisme sans but lucratif qui travaille en collaboration avec les écoles, les clubs et les numismates eux-mêmes afin de promouvoir la numismatique auprès des jeunes. L'Organisme désire, avec l'aide d'intervenants, mettre en commun le travail réalisé auprès de la jeunesse numismatique au Canada.

Mélanie Villeneuve et Claude Bernard dirigent l'Équipe. Claude Bernard est surtout connu pour son implication au sein de la Société Numismatique de Québec où il a été président pendant cinq années. Il est l'un des fondateurs du Fan-Club Juniors et est demeuré très actif au sein du regroupement junior «Les Jeunes Mordus de la Monnaie» où il fut décoré, en 1997, du titre de «Capitaine». Mélanie Villeneuve pour sa part, poursuit une carrière en enseignement. Ayant elle-même été junior au sein des Jeunes Mordus, elle apporte une énergie jeune et une approche nouvelle à l'Organisme. Mélanie fut également décorée, en 1996, du Prix de la Jeunesse, offert par la Monnaie royale canadienne.

Emblème

L'Organisme tire son emblème d'une pièce émise en 2001 et qui suscite beaucoup d'intérêt - Le 3 cents émis pour souligner le 150^e anniversaire du premier timbre canadien en 1851, un timbre de 3 pence.

Coins de Monnaie

L'Organisme produit 4 bulletins de liaison par année, selon le cycle des saisons. Son nom «**COINS DE MONNAIE**» fait référence aux matrices (coins) qui servent à fabriquer les pièces. Malgré qu'il soit d'abord destiné aux jeunes, il saura également intéresser l'adulte débutant. La cotisation de 5 dollars, demandée pour devenir membre, sert avant tout à la production et la distribution du bulletin. Grâce à la collaboration de commanditaires, l'Apprenp'tit reçoit, à chaque parution, un cadeau numismatique.

Orientation pédagogique

La vocation de l'organisme est destinée à la distribution d'ateliers et matériels qui peuvent être présentés dans les écoles ou lors d'événements numismatiques. Le succès de l'organisme repose sur la collaboration des intervenants et la contribution de leurs idées afin de permettre une meilleure couverture du sujet. Avec l'aide de notre site Web nous diffusons certains textes et ateliers qui intéresseront les jeunes et qui peuvent même servir de base pour aborder la numismatique.

L'approche pédagogique des Apprenp'tits Numismates s'adresse à deux groupes d'âge : Les Petits et les Grands Mordus.

Petits Mordus (Primaire)

- * Avec les Petits Mordus, on effleure le domaine numismatique. Le but est surtout d'initier les jeunes à reconnaître la monnaie et les billets qui circulent dans les poches de papa et maman.
- * Les jeunes de 8 ans et moins sont initiés à la numismatique avec une approche indirecte où la monnaie sert de fond de scène. Ex: théâtre de marionnettes.
- * Avec des mini-ateliers, les jeunes de 9 ans et plus sont invités à faire des découvertes. Ces jeunes ont la chance de toucher et manipuler des éléments numismatiques.

Grands Mordus (Secondaire)

- * L'orientation des Grands Mordus se veut plus sérieuse sans toutefois enlever le plaisir de découvrir. Les jeunes maîtrisent le système monétaire et utilisent la monnaie régulièrement. Pourtant nombreux sont ceux qui n'ont jamais remarqué les petits détails qui rendent la numismatique si intéressante.
- * Les jeunes parcoureront le monde afin de découvrir toute la richesse culturelle qui se cache dans la monnaie canadienne et étrangère.
- * À ce stade, les ateliers se veulent plus spécifiques. On parlera de la gradation de pièces et de billets. On regardera également la possibilité de présenter aux autres ce qui nous anime en numismatique.

Collaboration

Le **COINS DE MONNAIE** de l'été 2003 a été réalisé avec l'aide du logiciel **InDesign 2.02** sur plate-forme Macintosh.

Nous remercions les gens suivants pour leurs grandes collaborations à ce numéro:

Bona Arsenault
Claude Bernard
Chris Boyer

Yvon Marquis
François Rufiange
Monnaie royale canadienne

La numismatique en vacances

J'espère que tu as profité de cette période de vacances pour te reposer. Nous, c'est en plein ce que l'on a fait - on est un peu en retard - et nous souhaitons t'offrir ce **COINS DE MONNAIE** «fin de vacances» avec plein de surprises. Disons qu'il est un peu moins numismatique, scientifiquement parlant. Nous y avons glissé quelques jeux et clins d'oeil afin que tu puisses en profiter avant de reprendre le chemin de l'école.

L'été, c'est souvent l'occasion de faire des voyages et ainsi visiter d'autres villes. Tu as peut-être eu la chance de voir quelques jetons municipaux qui sont émis localement. Ces jetons ont souvent court légal dans la région où ils sont émis, pour une période déterminée.

Tu as peut-être aussi trouvé des «cents allongés». Il s'agit de pièces de monnaie (ou des flans vierges de même grosseur) qui sont marquées à l'aide d'une machine qui écrase le flan entre deux rouleaux pour y laisser une empreinte illustrant le lieu ou l'événement que tu visites. Ce qui est amusant c'est que l'action se déroule devant tes yeux. On va justement traiter de ce sujet, dans notre prochaine édition.



Bonne fin de vacances !

Même les moldus l'adorent

La première surprise que tu as découverte est sans doute la pièce d'Harry Potter que nous avons glissée dans ton enveloppe. L'atelier et le carton-guide qui te sont proposés dans ce **COINS DE MONNAIE** t'amèneront à découvrir que même en numismatique, Harry Potter est très populaire.

La collection thématique est sûrement l'une des façons les plus amusantes de collectionner la monnaie car, bien qu'elle ouvre souvent des horizons infinis, elle demeure encadrée par son thème. «Harry Potter» est un sujet qui touche les enfants, les ados et les

adultes, surtout en ce moment avec l'arrivée du 5e tome de ses aventures.

Les pièces qui te sont présentées, proviennent de la collection personnelle de Claude Bernard.

Apprenp'tits 2003

Depuis notre dernière parution, nous avons accueilli dans nos rangs, plusieurs nouveaux Apprenp'tits. Bienvenue à Jennyfer Blouin, Tracy Durand, Alexandra Gélinas, Maude Couture, Andrée-Anne Poirier et André Masse.

Honneurs à notre éditeur

Lors du congrès annuel de l'Association canadienne de numismatique, tenu à Windsor en Ontario du 16 au 20 juillet dernier, notre journal **COINS DE MONNAIE** a retenu l'attention lors du déjeuner des délégués de clubs. Ce déjeuner est le lieu de remettre les prix aux meilleurs bulletins numismatiques canadiens publiés en 2002.

Notre éditeur, Claude Bernard, s'est vu décerné un prix du mérite pour la réalisation du journal des Apprenp'tits Numismates. Les juges ont tous été très impressionnés du contenu et de la qualité de notre petit journal.

Bravo Claude !



Quoi d'neuf?

Concours littéraire - Édition 2003 «Quand la monnaie t'inspire...»

C'est avec fierté que nous avons clôturé avec succès, la première édition de notre concours littéraire. Cent vingt-trois (123) jeunes étudiants du primaire ont participé à notre concours et nous ont démontré l'imagination débordante dont ils disposaient. Notre approche au niveau secondaire a été défailante et malheureusement nous n'avons reçu aucun texte.

Prix de participation

Tel que convenu, afin de permettre à tous nos jeunes d'avoir une chance de gagner, un tirage au sort a été réalisé parmi tous les textes reçus. Le hasard a donc permis à Andrée-Anne Poirier, de Sayabec, de se mériter un ensemble hors-circulation 2003.

Le texte d'Andrée-Anne, Une balade pas ordinaire, fera partie du recueil réalisé avec une cinquantaine de textes issus du concours littéraire. Ce recueil devrait être complété pour l'automne prochain.

Une Apprenp'tit se mérite le premier prix

En l'absence de textes au niveau secondaire, et le grand plaisir de lire certains textes, nous avons pris la liberté d'utiliser l'ensemble numismatique destiné aux jeunes du secondaire, afin de récompenser le meilleur texte. Un jury de cinq personnes a donc été formé.

Une cinquantaine de textes ont d'abord été choisis pour figurer dans notre recueil de texte. De ces cinquante textes, dix ont été sélectionnés pour le jugement final.



Laurie Tremblay, lauréate du Prix Littéraire 2003

Il nous fait donc plaisir de remettre le premier prix littéraire à Laurie Tremblay, de Québec. Son texte Un papillon merveilleux a charmé tout le jury. Un texte complet, simple et qui a tout de suite amusé notre imagination. Laurie Tremblay est membre des Apprenp'tits depuis 2002 et porte le no. 004. Laurie avait déjà été finaliste pour le concours du billet de Noël de 2001.

Le concours littéraire sera de retour pour l'hiver 2004. Tous les détails seront présentés en temps et lieu. L'an prochain, nous souhaitons former un jury anglophone qui ne jugera que les textes fournis en anglais. Des prix distincts pourraient être offerts, selon la langue.

Billet de Noël 2003

Oui, tu as bien lu... on parle déjà de Noël.

Il n'y a pas eu de véritable concours pour 2003. Le motif gagnant à été choisi parmi les dessins reçus lors du concours de l'année précédente. Plusieurs jeunes participants avaient donné un sens de partage, d'amitié et de fraternité à leurs dessins. Afin de promouvoir plus hâtivement le billet, l'Organisme à pris la décision de choisir immédiatement le motif qui ornerait le billet de 2003 et de le mettre en vente dès le début de l'automne.

Le billet de Noël 2003 illustre, à l'avant, Nick la mascotte de l'organisme, entourée de flocons de neige. Deux rubans verts viennent agrémenter le haut et le bas du billet. Vu le mandat pancanadien de l'organisme, le billet est bilingue.

Chaque année des jeunes de l'Ontario et du Québec participent à ce concours organisé par les Apprenp'tits Numismates. L'âge des participants s'échelonne de 7 à 11 ans.



Les meilleurs dessins

Le dessin gagnant a été réalisé par Bianca Fradette de l'Ontario.. Bianca nous illustre des enfants qui chantent des cantiques de Noël, après avoir joliment décoré un sapin de Noël où ont été déposés des cadeaux pour les familles défavorisées.

Bianca Fradette est âgée de 11 ans. Elle est en 6e année à l'école Franklin à Kitchener. Elle a un frère aîné qui s'appelle Anthony. Bianca a neuf animaux domestiques: 3 chats, 1 chien, 2 hamsters, 2 poissons et 1 iguane. Elle aime faire du ski et jouer au soccer. Elle est native de Sept-Iles, au nord du Québec. Bien qu'elle soit ontarienne, son équipe de hockey préférée est le Canadien de Montréal. Son animal préféré est l'éléphant (mais elle n'en a pas comme animal domestique!).



Pour le billet de Noël, elle l'a dessiné pour le "fun". Son inspiration était des enfants qui jouaient ensemble dans la neige.

Le second prix a été attribué à Pascale Audet, 11 ans, élève à l'école Notre-Dame-des-Neiges au nord de Québec. Le dessin de Pascale décrit l'importance de fêter en famille en illustrant une soirée de Noël chez ses Grands-Parents où ils ont magnifiquement décorés la salle pour l'occasion.



Le troisième prix a été attribué à Marie-Ève Richard-Dumais, 11 ans, également élève en 6e année à Notre-Dame-des-Neiges. Sur son dessin Marie-Ève nous illustre son Noël d'amour où la fraternité est plus importante que les cadeaux.



Il est possible de commander ce billet, ainsi que ceux des années précédentes, immédiatement. Chaque billet est vendu 3.00\$ (poste incluse). Il est possible de profiter d'un escompte, en commandant l'ensemble des trois (3) billets émis en 2001, 2002 et 2003. Le prix de l'ensemble est de 8.00\$ (poste incluse). Un formulaire sera également inclus dans le prochain

COINS DE MONNAIE.

Une première place lors du congrès national

Sabrina Boyer, âgée de 7 ans, a gagné le trophée «James E. Charlton» pour son exhibit lors du 50e congrès de l'Association canadienne de la numismatique, à Windsor le 19 juillet passé. L'honorable James Charlton, président honoraire de l'A.C.N. et «Père de la numismatique canadienne» a présenté le trophée lui-même, en constatant «c'est le meilleur exhibit junior que j'ai vu depuis cinquante années de congrès».

L'exhibit de Sabrina est intitulé «Heads & Tails». Il s'agit des pièces de monnaies canadiennes de circulation ayant un thème d'animal. Elle a rassemblé 8 pièces de monnaie canadiennes ainsi qu'un animal en plastique qui accompagne chaque pièce. Par exemple, elle a montré la pièce de 5 cents datée 1967, avec un lièvre en plastique à côté. En plus, elle a recherché un fait pour chaque animal qui n'est pas nécessairement très connu. Elle a fait la plupart de ses recherches à la bibliothèque de son école, Franklin Public School, à Kitchener (Ontario) où elle commence la troisième année en immersion française au mois de septembre.

Son exhibit comprend toutes les pièces canadiennes de 1967 (sauf la pièce de 10 cents) ainsi que la pièce de 25 cents (le caribou), la pièce de 5 cents (le castor) et la pièce de 2 dollars (l'ours blanc).

Sabrina espère continuer à faire des exhibits dans l'avenir, par exemple à Toronto en 2004 lors du congrès du 8 au 11 juillet. Elle constate qu'elle est prête à faire des exhibits jusqu'en 2009!



Monnaie de ma classe

Deux classes de la région de Québec, ont participé à notre atelier «Monnaie de ma classe».

En mai dernier, Claude Bernard a visité les classes de 1re et de 3e afin d'y tenir un atelier numismatique. En quittant la classe, Claude a remis à chaque élève une feuille avec un cercle de 20cm. Chaque jeune était invité à proposer sa vision d'une pièce de monnaie.

Dans la classe de 1re année de Carine Dubé, les élèves devaient illustrer le monde des insectes - un sujet qu'ils avaient étudié durant le mois précédent. Le choix gagnant a été porté sur le dessin de Gabriel Lévesque Nadeau qui avait grandement compris le thème puisqu'il s'agit de la terre entouré de multiples «bibittes».




diversité des thèmes était au rendez-vous. Chaque proposition a été exposée au tableau pour lesquelles les élèves devaient voter. Une chaude lutte entre plusieurs dessins s'est alors installée. C'est finalement notre Apprenp'tit Amélya Bernard qui a vu son dessin recueillir le plus de votes. Amélya avait illustré deux chevaux, crinières au vent.



Clins d'œil



Croisé Potter



Horizontal

- 1- Harry déteste y retourner
- 3- Prénom du parrain d'Harry
- 4- Il a terrorisé Ron dans la forêt interdite
- 7- Métamorphose de McGonagall
- 8- Elf de maison
- 10- Hagrid l'a prénommé Norbert •
Sœur de l'oncle Vernon
- 13- Chemin où les sorciers font leurs achats
- 14- Il enseigne à Harry en 3e année.
- 16- Vaux 29 noises

Vertical

- 2- Profession des parents d'Hermione
- 3- Elle est le cerveau du trio
- 5- École de sorcellerie
- 7- Prison du monde sorcier
- 9- Mordu par Buck, l'hypogriffe •
Cadeau qu'Hagrid fait à Harry
- 11- Véritable prénom de Voldemort
- 12- Jus populaire à l'école des sorciers
- 14- On y retrouve tous les passages secrets (Carte)
- 16- Cours enseigné par Rogue

Et si on parlait monnaie de Sorcier ?

Les livres d'Harry Potter nous parlent de Gallions, de Mornilles et de Noises. Malgré que l'auteur, J.K. Rowling, n'aie pas établi de conversion, quelques sites Web proposent quelques suggestions. Nous avons fini par accepter, avec une certaine logique, qu'une noise vaut finalement 1 penny anglais.

Ce jeu s'adressant aux mordus des mathématiques, nous te suggérons fortement d'inviter un adulte pour t'assister.



Gallion



Mornille



Noise



Penny



Livre Sterling

Gallion	Mornille	Noise	Penny	Livre Sterling
1g =	17m =	493n =	493p =	4.93£
	1m =	29n =	29p =	0.29£
		1n =	1p =	0.01£
	3m +	13n =	100p =	1£
2g	+	14n =	1 000p =	10£
20g +	4m +	24n =	10 000p =	100£

1 - Dans les livres d'Harry Potter il est dit que le foie de dragon se vend 17 Mornilles/once. Convertit ce prix en argent moldus ?

2 - Lors de son premier voyage à bord du Poudlard Express, Harry se procure des friandises au prix de 11 Mornilles et 7 Noises. Quel montant Harry aurait dû déboursé en argent moldus ?

Un spécial pour tes parents

3 - Disons que, durant l'été, Hermione a aidé ses parents dans leur cabinet de dentiste. Elle aurait accumulé 2500£. Combien d'argent recevrait-elle à la Banque de Gringotts ?

Tu trouveras les réponses de ces jeux, ainsi que l'équivalence en dollar canadien, à la page 31.

Fonder un club numismatique pour jeunes

Il n'y a peu de conditions à vérifier pour débiter : ai-je la passion? Suis-je un numismate ou un collectionneur? Il faut d'abord susciter l'intérêt chez le jeune. C'est très facile avec quelques pièces de monnaie seulement. Quand vous aurez trouvé votre élément déclencheur, ce sera déjà parti. Vous devez utiliser les 3 sens en complémentarité : lui montrer (voir) des pièces, lui en parler (entendre) ou regarder des documentaires sur le sujet, et surtout le faire manipuler (toucher). L'âge idéal est de 8 à 10 ans. L'erreur à éviter sera de ne pas inonder l'enfant avec trop d'informations.

Vous devez commencer avec la monnaie canadienne, les 1¢ depuis 1858.

1. Les principales parties d'une pièce de monnaie
2. Les souverains
3. Les pièces commémoratives
4. Les billets canadiens
5. Un peu de paranumismatique
6. La monnaie et les billets étrangers à la deuxième année du club.

Trouvez-vous un nom et faites-vous faire des cartes de membres. Procurez-vous de la littérature sur le sujet pour débiter. Allez visiter les bibliothèques, faites-leur des suggestions. Inscrivez-vous à un club de numismates si possible. Fixer un coût si minime soit-il, 5\$ par exemple. Procurez-vous du matériel de classification pour aider l'enfant : 6 feuilles à 20 pochettes, 100 cartons à fenêtres de différentes grandeurs, et un catalogue des monnaies du Canada par 3 enfants.

Il serait bon d'avoir une rencontre par semaine pendant les 6 ou 8 premières semaines, pour ensuite passer à une rencontre par 15 jours. Il est très important de laisser les enfants chercher eux-mêmes leurs pièces. Procurez-vous des rouleaux. Pour ceux qui veulent aller plus loin, ayez du matériel et des pièces à vendre à environ la moitié du prix sur le marché. Ce petit profit aidera à l'achat du nouveau matériel. Prévoyez aussi un temps d'exposition de leur collection aux élèves du degré inférieur et ce au début juin. Par exemple, les élèves de 2^{ième} année auront hâte d'être en 3^{ième} année et ainsi les nouveaux membres seront faciles à recruter.

Il n'est pas nécessaire que l'enfant apporte à l'école sa collection à toutes les réunions. Procurez-lui une feuille d'inventaire pour chaque dénomination.

Montez-vous graduellement une petite bibliothèque numismatique. Prêtez vos catalogues pour la famille.

Voici un exemple d'ordre d'une rencontre bien structurée :

1. Présences
2. La bibliothèque du club
3. Nouveautés numismatiques
4. Questions des enfants
5. Nouvelles acquisitions des enfants
6. Contenu éducatif
7. Prix de présence
8. Date et heure de la prochaine rencontre
9. Achat de pièces ou de matériel

Le matériel et des doubles

Pour débiter, procurez-vous des catalogues des « Monnaies du Canada » par J.A. Harby et R.C. Willey (11.95\$). Quelques exemplaires de « La monnaie canadienne, son histoire, sa collection » par Yvon Marquis. Achetez plusieurs milliers de cartons à double fenêtre : c'est toujours moins coûteux en grosse quantité. Achetez des rouleaux de monnaie chez un marchand : 1¢ avant 1940, 5¢ avant 1955, 10¢ et 25¢ avant 1968. Il faudra également prévoir des étuis en plastique pour protéger les billets.

Bref, faites-vous conseiller par des membres de clubs numismatiques. Ils vous guideront facilement pour vos achats.

Bona Arsenault, barsenault@globetrotter.net
École Sainte-Marie de Sayabec
3, rue de l'Église
Sayabec GOJ 3KO

Club numismatique La Vérendrye

La première année du club numismatique La Vérendrye a été un grand succès. C'est lors de la dernière rencontre de l'année que les élèves ont confirmé à l'animatrice M. François Rufiange que non seulement ils ont adoré toutes les activités, mais qu'ils aimeraient beaucoup que le club continue l'an prochain. Afin d'aider à la planification des activités de l'année suivante, les élèves ont pris quelques minutes pour revoir et discuter des activités de l'année scolaire qui vient de se terminer afin de déterminer quelles activités et défis ils ont aimés le plus.

Ils ont tous très aimé la présentation sur les billets de banque du Canada et visionner le vidéo fourni par la Banque du Canada sur ceux-ci. Ce que les élèves ont particulièrement apprécié a été d'apprendre un nouveau sujet numismatique car toute l'année nous avons parlé surtout des pièces de monnaie du Canada. La découverte de la face du diable dans les cheveux de la Reine Élisabeth II des billets de 1954 a été incroyable. En premier lieu, les élèves croyaient que M. Rufiange leur avait joué un truc et qu'il avait lui-même modifié le portrait. Mais après un examen plus approfondi d'un vrai billet de 1\$ de 1954, les élèves ont dû admettre que cette erreur non-intentionnelle est belle et bien arrivée.

En regardant la photo agrandie de la Reine ci-contre, voyez-vous le diable dans ses cheveux ? Les élèves ont aussi eu la chance durant cette même présentation de voir par eux-mêmes les nouveaux billets de banque du Canada de 5\$ et 10\$ sous une lampe ultraviolette. Le même commentaire unanime a été : "Super cool !"



Les élèves ont aussi beaucoup aimé la présentation sur les pièces de monnaie de l'Australie. Tout comme le Canada, les pièces de l'Australie ont des motifs basés sur des animaux de ce pays. Voir un kangourou ou un ornithorynque leur a donné le

goût un jour d'aller visiter ce merveilleux pays. Ils aimeraient aussi, bien sûr, avoir quelques présentations sur d'autres pays avec des animaux sur leurs pièces de monnaie. M. Rufiange leur a promis une présentation sur l'Afrique du sud.

Pour l'an prochain, les élèves ont suggéré d'aller visiter la Monnaie Royale canadienne et le musée de la Banque du Canada et de faire une exposition numismatique pour toute l'école.

En conclusion, le Club numismatique de l'école La Vérendrye a connu un succès retentissant dès sa première année et ne devrait avoir aucune difficulté à se trouver de nouveaux membres pour l'an prochain. Une variété de présentations et d'ateliers ont fait découvrir aux élèves le monde merveilleux de la numismatique. Visitez notre site Internet www.csd66.edu.on.ca/lve/.

Franklin Coin Club

Le Franklin Coin Club s'est réuni pour la dernière session le 16 juin, pour le thème : "la Monnaie royale canadienne". On a examiné le processus de fabriquer la monnaie. Les 154 membres du F.C.C. ont tous reçu un autocollant sur leur certificat scolaire, indiquant tous les clubs auxquels ils sont abonnés. De janvier à juin 2003, on s'est réuni chaque deux semaines, pour un thème différent, et pour un mini-tirage. (environ 10 prix par rencontre).

Nous sommes aussi très fiers de notre membre Isabelle Wirz, qui a dessiné le motif gagnant pour la médaille des Apprenp'tits Numismates pour 2002. La médaille était très populaire chez les jeunes et les adultes. On a vendu environ deux douzaines d'exemplaires chez les camarades de sa classe!

On espère se réunir régulièrement pendant l'année scolaire 2003-2004, de septembre à juin. Nous espérons prendre un autobus scolaire à Hamilton (Ontario) au mois de janvier pour une exposition des monnaies, payée par la "Canadian Association of Numismatic Dealers" (C.A.N.D.). Puisque les congrès de l'Ontario Numismatic Association ainsi que l'Association Canadienne de Numismatique sont près de chez nous (Woodstock en avril 2004, et Toronto en juillet 2004), on espère aussi voir des membres du F.C.C. la-bas. Bonnes vacances !

Harry Potter ET L'UNIVERS NUMISMATIQUE

Qui n'a pas déjà entendu parler d'Harry Potter ? Même les Moldus numismates le découvrent et ne peuvent lui résister.

Suite à l'adaptation, au grand écran, du premier roman "Harry Potter à l'École des Sorciers" nous avons vu arriver des pièces de monnaie et des médailles illustrant Harry et son entourage. Le second film "Harry et la Chambre des Secrets" a confirmé l'intérêt des jeunes à la "PotterMoney". Nous attendons maintenant avec impatience, pour le printemps prochain, l'arrivée de la monnaie "Harry et le Prisonnier d'Azkaban".

Banque de Gringotts

Dans les romans d'Harry Potter, les sorciers possèdent leurs propres monnaies. Ainsi pour la réalisation du premier film, on fit frapper spécialement une monnaie. Par la suite, La Pobjoy Mint offrit au public les pièces en ensemble de trois: un Gallion doré, une Mornille argentée et une Noise de cuivre.

Les pièces, de qualité hors-circulation, sont présentées dans un livret en carton. Tous les avers sont marqués de la Gringotts Bank et illustre un goblin. Les revers illustrent des animaux mytiques: Un dragon



(Gallion), un hippogriffe (Mornille) et probablement un grapcorne (Noise).

Séries de médaillons

La Monnaie royale canadienne est l'une des rares Hôtel de Monnaie à avoir émis des médaillons sur le fameux sorcier. On retrouve 26 médaillons frappés pour les premiers films.

La première série est composée de 5 médaillons illustrant cinq personnages dominants: Harry Potter, Hermione Granger, Ron Weasley, Albus Dumbledore et Rubeus Hagrid.

Une grande partie des romans d'Harry Potter se déroule à l'école des sorciers, mieux connu sous le nom de Poudlard. La seconde série y est consacrée et on y retrouve l'armoire de l'école ainsi que les blasons des quatre maisons (sous groupe): Serpentard, Serdaigle, Griffondor et Poufsouffle.

La troisième série canadienne est différente puisque le présentoir est vendu sans pièce. Il suffit de le remplir à l'aide de médaillons que l'on peut se procurer en paquet de trois. Mais attention il s'agit de médaillons surprises. Impossible de savoir ce qu'il y a dans le paquet avant de l'avoir ouvert. Une façon astucieuse pour permettre les échanges.



Pour la sortie du second film, la Monnaie royale canadienne s'est fait plus discrète et n'a émis qu'une série de 5 médailles. On y retrouve des personnages spécifiques au second livre: Dobby l'elf de maison, Tom Jedusor, Harry Potter, Jenny Weasley et le Professeur Lockhart.

Monnaie à court légal

C'est à l'Île de Man que l'on doit deux magnifiques séries de 6 pièces de 1 couronne (crown) qui ont véritablement court légal. Elles illustrent les scènes marquantes des deux premiers livres.




On parle ici de pièces magnifiques. Disponibles en or, en argent ou en cupro-nickel. La qualité des pièces est remarquable. Il est évident que le prix de ces pièces va avec la métal dont elles sont composées. Je vous avoue que je me suis contenté de celle en cupro-nickel.

J'ai retrouvé sur le Net, certaines gravures qui auront servi à la réalisation des pièces de la première série émise par la Pobjoy Mint.

Un thème qui survivra

J'ai commencé à me procurer d'autres éléments qui serviront à accompagner ma collection de pièces. Ma dernière trouvaille, une adaptation "Potter" de la célèbre vache des chez Cow's Ice Cream sur l'Île du Prince-Édouard. Elle sera très belle à travers mes pièces lors d'une prochaine exposition numismatique.



L'extra numismatique

Tu as reçu avec ton **COINS DE MONNAIE**, une fiche-guide cartonnée qui illustre les pièces actuellement émises sous le thème d'Harry Potter.

Avec l'aide de collaborateurs, nous t'avons également fait parvenir l'une des médailles tirée des paquets surprises.

Médaille d'Harry Potter

La médaille que tu as reçue est fait en cupro-nickel. Nous te recommandons de ne pas la sortir du carton dans lequel elle est insérée. Nous avons remarqué qu'elles étaient portées à ternir suite à une manipulation avec les doigts.

Ta médaille fait partie d'un ensemble de 12 pièces qui furent émises par la Monnaie royale canadienne lors de la réalisation du premier film "Harry Potter à l'École des sorciers" en 2001.

Si tu désires te procurer les autres pièces de cette collection ou faire des échanges, contacte Claude Bernard par l'entremise des Apprenn'tits.



Réponses à nos jeux

1	2	3	4	5	6	7	8	9	10	11	12	13	14	15	16
1	H	P	R	I	V	E	T	D	R	I	V	E			
2	S	E	O												
3	S	I	R	I	U	S		M	T						
4	M	D		A	R	A	G	O	G		M	A			
5	I	L	Z	L		M				A					
6	O	A	K	F						R					
7	N	R	A	O						C	H	A	T		
8	E	D	O	B	B					I	U				
9				A						T	D				
10	D	R	A	G	O	N		M	A	R	G	E	O		
11	E									O	U	T			
12	N							H		U	R	I			
13	T	R	A	V	E	R	S	E		I			O		
14	I							D		L	U	P	I	N	
15	S							W		L					
16	T					M	O	R	N	I	L	L	E		
17	E									G					

- 1- 4.93£/oz
- 2- 3.26£
- 3- 517Gallions
4Mornilles
et 3Noises

Pour ton information personnelle, la Livre sterling (£) s'établie présentement à 2.20\$ canadien. Tu peux donc déduire que le foie de dragon se vend 10.85\$/oz et qu'Harry a dépensé 7.17\$ pour ses friandises.

Quand la monnaie m'inspire...

Le papillon merveilleux

Laurie Tremblay (9 ans)

Par un beau jour d'été, je me faisais garder chez Grand-Maman. Je m'amusais dehors et j'ai aperçu un papillon. Alors ça m'a donné une idée. J'ai couru chez Grand-Maman et je lui ai demandé «Chère Grand-Maman, j'aimerais tant aller à la volière de papillons avec toi aujourd'hui. Veux-tu venir avec moi ?» Grand-Mère me répond: «Je veux bien aller à la volière de papillons avec toi !» «Youppi !» ai-je crié.

Rendues à la volière de papillons tout était calme. Nous étions les seules Grand-Maman et moi bien sûr. Les papillons volaient autour de nous. J'étais émerveillée, bouche-bée. C'était de toutes les couleurs: des bleus, des blancs, des verts, des rouges, des jaunes. Vraiment de toutes les couleurs.

C'est alors que j'ai aperçu un papillon merveilleux! Il était tout seul dans un vivarium. J'ai remarqué qu'il avait l'air triste et il y avait une affiche indiquant: "Papillon à vendre 5\$". Je me suis précipité sur Grand-Maman qui admirait les monarques. Je lui ai demandé: «Grand-Maman, est-ce que tu peux m'acheter le papillon là-bas? Il coûte 5\$ s'il te plaît!» «D'accord» me répond t'elle. De retour chez Grand-Maman, je me précipite dans la cour arrière et je libère le papillon merveilleux dans la nature.



Thème : Le papillon

Pièce: 200\$ en or, tirée de la série Cultures et traditions autochtones

Une balade pas ordinaire

Andrée-Anne Poirier (10 ans)

Tout a commencé quand ... j'étais en voyage à Cuba. Je faisais une balade comme chaque matin sur la merveilleuse plage ensoleillée et tout à coup, je vis un pauvre petit épaulard échoué sur la plage.

J'accourus tout de suite vers lui puisque personne ne semblait le voir. Il me demanda de le suivre parce que sa mère était prisonnière dans une cage et il y avait quatre gros requins qui tournaient autour. Je lui ai demandé de m'attendre, car je devais aller chercher mon habit de plongée.

Quelques minutes plus tard, je revins à la plage et il me dit d'embarquer sur son dos pour me montrer où se trouvait sa mère.

Arrivée sur les lieux, je vis bel et bien sa mère prisonnière dans une cage avec quatre gros requins qui rôdaient autour. En voyant cela je suis allée tout de suite la libérer. Les requins ne s'en sont même pas aperçus. Pour me remercier, le petit épaulard m'a offert une balade en mer sur son dos. Comment refuser ! Alors je lui ai dit oui. Après cette très jolie balade, il me ramena sur la plage . Je n'oublierai jamais cette extraordinaire journée



Thème : L'épaulard

Pièce: Tirée de la série en argent "Géants des océans" comprenant 4 pièces de 50 cents: L'épaulard, le roqual à bosse, le béluga et le roqual bleu.


Nouveau visage sur la monnaie canadienne

Bientôt un nouveau visage fera son apparition sur les pièces canadiennes. En fait c'est toujours la Reine Elizabeth II mais son portrait a été actualisé.

Il s'agit d'un quatrième portrait de la Reine qui est proposé aux canadiens. Il a été dessiné par Suzanne Blunt, une artiste de la Colombie Britannique. Le premier effigie royale avait été frappé il y a 50 ans. Le second avait été dévoilé en 1965, et il y a 13 ans (1990) un troisième portrait de la Reine était apparu sur les pièces canadiennes.

Ce nouveau motif entrera progressivement en circulation dès l'automne, selon la demande faites par les Banques.

Pour les collectionneurs, l'arrivée d'un nouvel avers signifie une nouvelle pièce à mettre dans leur collection.



Pièce "Fête du Canada"

Depuis quelques années, la Monnaie royale canadienne participe à la Fête du Canada (1er juillet) en lançant une pièce de collection de 25 cents colorée. La Monnaie profite également de l'occasion pour ouvrir ses portes au public pour une journée spéciale.

La pièce commémorative colorée fut officiellement présentée au public lors de la cérémonie de remise des certificats de citoyenneté aux nouveaux canadiens. Chaque nouveau canadien a reçu une pièce de collection.


La pièce 2003 a été dessinée par Jade Pearan, une jeune fille de 14 ans de Kelowna en Colombie-Britannique. La pièce illustre un ours polaire qui jongle avec des feuilles d'érable de couleur rouge. Jade avait participé au concours lancé par la Monnaie royale en octobre 2002.

Une série colorée

Il existe actuellement quatre pièces de 25¢ colorées. Depuis 2000, une pièce colorée est émise chaque année pour souligner la Fête du Canada en juillet. En 2000, une pièce colorée, au motif du mois de janvier (sous le thème "Fierté"), avait été frappée à l'automne suite au succès de la première pièce. L'an passé, le motif gagnant a également été utilisé pour la circulation puisqu'il s'agissait du 135e anniversaire du Canada.

Souhaitons maintenant que la Monnaie royale conserve cette tradition qui capte l'attention des jeunes.





Dire qu'on est juste
des **fabricants** de monnaie,
c'est **comme** dire qu'elle est
juste votre fille.

Depuis 1908, les pièces de la Monnaie royale canadienne rappellent les petits et grands moments de notre vie, du sourire d'un enfant aux exploits olympiques. Chaque pièce possède une valeur qui dure. Une façon unique de souligner ces instants mémorables.



1-800-267-1871
www.monnaie.ca

Canada



Monnaie royale
canadienne

Royal Canadian
Mint