

Coins de Monnaie

www.apprenptits.org



Atelier:
*Des billets de banque
en plastique*

Intervenants:
*Soirée «Monnaie»
chez les scouts*

Extra Numismatique:
*Billet roumain
en polymère*



Apprenp'tits Numismates

C.P. 41021, Succ. Le Mesnil,
Québec, (Québec), G2K 2E3
info@apprenptits.org

Les Apprenp'tits Numismates est un organisme sans but lucratif qui travaille en collaboration avec les écoles, les clubs et les numismates eux-mêmes afin de promouvoir la numismatique auprès des jeunes. L'Organisme désire, avec l'aide d'intervenants, mettre en commun le travail réalisé auprès de la jeunesse numismatique au Canada.

Claude Bernard et François Rufiange dirigent l'Équipe. Claude Bernard est surtout connu pour son implication au sein de la Société Numismatique de Québec où il a été président pendant cinq années. Il est l'un des fondateurs du regroupement junior «Les Jeunes Mordus de la Monnaie» où il fut décoré, en 1997, du titre de «Capitaine».

François Rufiange pour sa part, agit toujours comme intervenant, pour les Apprenp'tits Numismates, auprès des écoles francophones d'Ottawa. François est également président du City Ottawa Coin Club.

Emblème

L'Organisme tire son emblème d'une pièce émise en 2001 et qui suscite beaucoup d'intérêt - Le 3 cents émis pour souligner le 150^e anniversaire du premier timbre canadien en 1851, un timbre de 3 pence.



Coins de Monnaie

L'Organisme produit 4 bulletins de liaison par année, selon le cycle des saisons. Son nom «**Coins de Monnaie**» fait référence aux matrices (coins) qui servent à fabriquer les pièces. Malgré qu'il soit d'abord destiné aux jeunes, il saura également intéresser l'adulte débutant. La cotisation de 10 dollars, demandée pour devenir membre, sert avant tout à la production et la distribution du bulletin. Grâce à la collaboration de commanditaires, l'Apprenp'tit reçoit, à chaque parution, un cadeau numismatique.

Notre mission

La mission des Apprenp'tits Numismates est de promouvoir la numismatique auprès de la jeunesse francophone au Canada et partout dans le monde.

Cette mission est accomplie principalement par les trois outils suivants:

- 1) Le bulletin "Coins de monnaie" produit 4 fois par année;
- 2) Un site Internet dynamique et informatif; et
- 3) Un réseau pédagogique efficace entre adultes numismates éducateurs.

Site Internet dynamique

Ce puissant outil de communication permet de faire connaître facilement les nouvelles numismatiques. Il contient des jeux, des bandes dessinées, des articles de références pour aider les collectionneurs, des produits numismatiques de base à vendre, des concours de toutes sortes, des photos récentes soulignant des événements importants et une section Quoi d'neuf ?, qui est mise à jour régulièrement. Venez nous visiter! www.apprenptits.org

Réseau pédagogique efficace

Les Apprenp'tits numismates sont engagés au maintien d'un réseau efficace afin de promouvoir le partage des ressources créées par les adultes numismates éducateurs. Ces ressources prennent la forme de présentations, d'ateliers et matériels qui peuvent être présentés dans les écoles ou lors d'événements numismatiques.

Le succès de l'organisme repose grandement sur la collaboration des intervenants et la contribution de leurs idées afin de permettre une meilleure couverture du sujet.

Avec l'aide de notre site Internet, nous diffusons certains textes et ateliers qui intéresseront les jeunes et qui peuvent même servir de base pour aborder la numismatique.

Collaboration

Le **Coins de Monnaie - Printemps 2006** a été réalisé avec l'aide du logiciel **InDesign 3.01** sur plate-forme Macintosh.

Nous remercions les gens suivants pour leurs grandes collaborations à ce numéro:

Claude Bernard	Venika Christophe	Steve Woodland
Maritn Bergeron	Aurélié Dagenais	Nicolas Yelle
Nicolas Bourjolly	François Rufiange	

L'avenir est-il de plastique ?

La collection de billets de banque étrangers est probablement un point commun de plusieurs de nos Apprenp'tits. Ils sont colorés, faciles à classer et ils suscitent toujours un grand intérêt quand vient le temps de les montrer dans une réunion familiale.

Plusieurs numismates collectionnent les billets de banque sans savoir qu'il existe un terme spécifique à ce type de collection. En effet, la notophilie s'intéresse aux billets, mais également aux chèques, traites bancaires, etc. Donc la prochaine fois que tu montreras ta collection à ton vieil oncle qui sait tout, tu peux lui dire que tu es notophile.

Tu as vite compris que dans cette édition du **Coins de Monnaie**, nous te parlons de billets de banque, mais pas n'importe lesquels. Des billets en plastique ou plus précisément en polymère.

Le carton-guide, que nous avons préparé, illustre divers billets du monde qui ont été imprimés sur une base polymère. Ils sont très colorés, mais comportent surtout des éléments exclusifs à ce type de médium. Certains de ces éléments sont justement présentés à l'endos du carton-guide.

Pour accompagner notre thème, tu as reçu un magnifique billet roumain. Tu en apprendras plus sur ce billet en parcourant ton **Coins de Monnaie**. Déjà en le pliant légèrement (pas trop quand même), comme démontré dans l'image, tu pourras découvrir que la fenêtre rose sert à vérifier soi-même de l'authenticité du billet.



Adhésion 2006

L'année se poursuit très bien. Nous sommes heureux de voir que plusieurs apprenp'tits ont renouvelé leurs adhésions. Nous avons justement pensé à ceux qui font route avec nous depuis cinq ans en leur

remettant un petit cadeau. C'est payant de faire partie des Apprenp'tits Numismates !

Depuis mars, nous avons accueilli dans nos rangs 4 nouveaux Apprenp'tits: Emily Zoukonov-Worton, Tyler Harper, Roxanne Pichette et Marc-Antoine St-Georges. Bienvenue !

Concours littéraire

Et oui, la 4e édition de notre concours est dernière nous. Nous avons déjà entrepris la lecture des nombreux textes que nous avons reçus.

C'est sous un aspect humoristique que les élèves de l'école LaVérendrye d'Ottawa ont réalisé leurs textes. Voilà une avenue que nous n'avions pas imaginée. Le résultat est surprenant et nous a fait rire.

D'autres jeunes auront été plus cyniques et auront apporté une dimension digne à la plus grande école de sorcellerie canadienne.

Avant de découvrir les textes gagnants, qui seront publiés dès cet été, tu retrouveras dans cette édition les derniers textes du concours de l'an passé.

Un trivia pour gagner des prix.

Afin de te récompenser, nous avons mis en place un nouveau concours. Périodiquement, des questions seront publiées dans le **Coins de Monnaie**. Tu es invité à y répondre et ainsi courir la chance de recevoir un montant d'argent, en «billets des Apprenp'tits», que tu pourras échanger chez l'un de nos marchands participants.

Nouvelle adresse postale

ATTENTION: Afin de centraliser nos services, nous avons une nouvelle adresse postale. Si tu désires nous rejoindre, tu dois utiliser cette nouvelle adresse:

Apprenp'tits Numismates
C.P. 81183, Québec, (Québec)
G2B 3W7

Nuphilex

Plus de 20 jeunes ont passé du temps à notre table pour réaliser quelques défis. Plusieurs parents se sont joints à nous pour poser quelques questions sur notre organisme et sur notre concours littéraire.

Cette fois-ci nous avons un peu plus de place pour accueillir les jeunes. À un moment de la journée, 7 jeunes dessinaient autour de la table.

Encore une fois, nous avons toutes sortes d'activités pour faire patienter les jeunes qui accompagnaient leurs parents collectionneurs. Pour chaque activité complétée, les jeunes se méritaient 3 à 5 pièces. L'activité principale demeure le coloriage de pièces de monnaie. Cette fois-ci les jeunes pouvaient faire leur choix sur les motifs des pièces de 25 cents 2000.

Quelques personnes nous ont confirmé qu'elles avaient pris la décision de visiter le salon Nuphilex en consultant notre site Web. Ils étaient curieux de voir la collection de pièces Harry Potter d'où nous avons pris l'inspiration pour la 4^e édition de notre Concours Littéraire.

Ateliers

Les ateliers ont suscité un grand intérêt auprès des visiteurs. Plusieurs adultes se sont joints aux jeunes pour participer.

L'atelier sur la conservation a comblé plusieurs personnes présentes et a sûrement permis à plusieurs de mieux comprendre l'usure des pièces de monnaie. Sous forme de jeu, les équipes devaient, entre autres, découvrir la pièce la plus usée d'un ensemble de pièces.



Second atelier, «Faire son épicerie chez les sorciers», a permis à plusieurs de comprendre que notre système décimal était beaucoup moins complexe. L'un des jeux consistait à dépenser 5 Gallions le plus justement possible et terminer avec le moins de Noises. Malgré quelques maux de tête, une équipe a réussi à terminer son épicerie avec une simple noise. Tu peux, toi aussi, tenter ta chance puisque cet atelier est proposé sur notre site Web, dans la rubrique *Jeux et Ateliers*, de notre section *Numismécole*.

Postalia

Les 25 et 26 mars dernier, nous étions au sous-sol de l'Église St-Rodrigue à Charlesbourg pour l'événement Postalia 2006 - Un salon pour les collectionneurs de timbres, monnaies, vieux papiers et cartes postales.

La fin de semaine fut plutôt calme, mais une quinzaine de jeunes se sont tout de même arrêtés à notre table. Comme il s'agissait, avant tout, d'un salon philatélique, l'intérêt des jeunes était surtout pour les timbres.

C'est une seconde expérience à Québec pour les Apprenp'tits Numismates. Il est évident qu'une meilleure promotion permettra une meilleure visibilité. Nous prévoyons être de retour l'an prochain et nous souhaitons profiter de l'occasion pour y tenir une rencontre avec nos apprenp'tits de la région.

Un peu comme pour le Salon Nuphilex, des dessins et des mots cachés étaient proposés aux jeunes visiteurs. Certains ont passé quelques heures en notre compagnie pendant que leurs parents visitaient et



réalisaient quelques achats auprès des marchands présents.

Afin d'appuyer le thème de notre Concours Littéraire, les pièces émises par la Pobjoy Mint, sous le thème «Harry Potter», étaient présentées au public. Ces pièces provenaient de la collection personnelle de notre directeur, Claude Bernard.

L'ensemble de monnaie de sorciers, comme celui qui sera remis aux gagnants de notre Concours, a grandement impressionné les visiteurs et a provoqué plusieurs questions. Il est évident que le célèbre sorcier ne laisse personne indifférent.

C'était un grand plaisir de voir que plusieurs adultes prenaient le temps de s'arrêter pour discuter avec nous et nous raconter comment ils avaient eux-mêmes débuté.


Récompences pour nos fidèles Apprenp'tits

Afin de remercier les Apprenp'tits qui sont avec nous depuis 5 ans, nous leurs avons fait parvenir un petit cadeau. Pas toujours facile de trouver quelque chose qui puisse avoir une quelqu'onque signification.

Eh bien, nous avons trouvé. Nos fidèles ont découvert dans leur enveloppe une petite pièce de 5 cents (5 ans) datée de 1906 - une pièce centenaire.



Thème: Billets de polymère



Avantage, Clair, Couche, Doux, Encre, Fenêtre, Film, Guardian, Humidité, Laser, Lisse, Papier, Pellicule, Plastique, Quantité, Pays, Recycler, Relief, Sécurité, Série, Tradition, Transparent, Trou, Visuel, Usure

Trouver le mot caché (11 lettres):

La micro- _____ est un autre élément de sécurité unique aux billets polymères.

Un grand merci à tous les jeunes qui ont participé à notre concours littéraire.

Visitez notre site afin de connaître les textes qui seront finalistes.

www.apprenptits.org/simuliidae

Des billets de plastique

Nous avons le grand plaisir de vous faire parvenir avec cette édition du *Coins de Monnaie* un billet de banque bien différent de ceux qui circulent chez nous. En effet, nous t'avons donné comme cadeau un vrai billet en plastique, plus précisément, un billet en polymère. Ce n'est pas une farce! Plus de 24 pays au monde maintenant utilisent ces billets, dont bien sûr, la Roumanie.

Le but de cet article est de te faire découvrir ces billets.

Il a fallu plusieurs années de recherches et d'efforts pour arriver à produire un bon remplaçant aux billets de papier et coton que l'on utilise aujourd'hui. Le premier pays à émettre un billet en polymère a été Haïti en 1980. Toutefois, ce billet éprouva des sérieuses difficultés : l'encre ne collait pas bien sur les billets et avait tendance à s'effacer et le billet avait tendance à se séparer facilement en plusieurs couches minces. C'est l'Australie qui réussit le premier à produire des billets en polymère avec succès. En effet, en 1988, l'Australie émit un billet de 10 dollars en polymère. La principale raison de ce changement très important était de réduire la contrefaçon. Ont-ils réussi? Et bien oui! Je vous explique.

La technologie aujourd'hui nous permet facilement de digitaliser des images et de les imprimer en couleurs. Les résultats sont tellement impressionnants, qu'avec peu de connaissances et d'efforts, un individu peut imprimer des billets chez lui et tenter de les faire passer pour de vrais billets. De plus, il n'est pas difficile d'obtenir du papier qui ressemble à celui utilisé

par les banques. Face à ces problèmes, l'Australie fit des recherches intensives afin de non seulement trouver un substitut au papier, mais aussi découvrir de nouveaux éléments de sécurité.

Les résultats de ces recherches ont été un matériel tiré du pétrole, un type de plastique que l'on appelle polymère et une méthode de contrefaçon qui exige des techniques et connaissances spécialisées : une fenêtre transparente! Cette petite fenêtre complique beaucoup les choses car elle n'est pas facile à reproduire.

Ceci dit, regardons maintenant les avantages et les désavantages d'utiliser des billets en polymère.


Avantages

Étant donné que le billet est en plastique, il est très résistant à l'humidité. Cette caractéristique est très importante dans les pays chauds ou les gens suent beaucoup. Ils peuvent aussi être lavés! Les billets de banque en papier et coton comme les nôtres se détériorent très rapidement à l'humidité et n'ont aucune résistance à la machine à laver! Pour le Canada, cette caractéristique est moins importante car il ne fait pas si chaud chez nous à comparer, par exemple, avec le Mexique!

Le polymère est beaucoup plus résistant à l'usure et aux déchirures. La vie d'un billet en polymère est environ quatre fois plus longue que le papier. Cet avantage est très important économiquement car imprimer de l'argent coûte beaucoup d'argent aux



Billet d'une gourde - Haïti 1980



Billet de 10 dollars - Australie 1988

gouvernements! En durant plus longtemps, il n'est pas nécessaire d'imprimer autant de billets par année, ce qui représente beaucoup d'économie pour les gouvernements.

Les billets en polymère reste aussi plus beaux longtemps étant donné que les salissures collent plus difficilement. Ils sont donc plus propres et plus hygiéniques; ce qui veut dire qu'ils transmettent moins les maladies. Encore une fois, ce dernier facteur est moins important pour le Canada.

Le nom commercial de ce polymère est Guardian® et ce produit est très difficile à reproduire. C'est-à-dire qu'il est quand même très facile de trouver des plastiques sur le marché, mais aucun n'a les caractéristiques de Guardian®. La sécurité s'est donc très améliorée.

Guardian® permet l'utilisation de mesures de sécurité unique comme la fenêtre transparente. Plusieurs autres mesures qui nous voyons sur les billets en papier et coton peuvent aussi être intégrées dans les billets en polymère. Par exemple, fil en métal, filigrane, micro caractères et encres ultraviolettes se retrouvent aussi sur les billets polymères.



Exemples de fenêtres transparentes avec hologrammes

Désavantages

Il faut maintenant regarder les désavantages des billets polymères car s'ils sont si extraordinaires, pourquoi les pays comme les Etats-Unis, le Japon ou même le Canada ne les ont pas adoptés.

Le billet en polymère ne résiste pas bien à la chaleur comme le billet en papier. Toutefois, cette faiblesse devient un avantage pour réduire la contrefaçon car la chaleur, qui est nécessaire pour imprimer au laser, fait fondre la majorité des plastiques qui pourraient être utilisés pour faire des faux billets.

Le billet en polymère coûte environ deux fois plus cher que le papier. Ce désavantage est compensé par le fait que les billets durent plus longtemps.

Ceci dit, nous n'avons toujours pas expliqué pourquoi ces nouveaux billets ne remplacent pas les billets traditionnels en papier. Et bien, nous venons de vous le dire. La raison est bien simple : tradition! Les canadiens, tout comme les américains sont très conservateurs et ils prennent leur argent très au sérieux. L'argent est un symbole de stabilité et puissance. Quelque chose fait en plastique implique souvent que ce n'est pas bon et qui vaut pas cher! C'est pourquoi le mot polymère est utilisé au lieu de plastique quand on parle de billet de banque! La monnaie en papier a aussi une sensation plus solide au toucher que les polymères qui eux sont plus glissants. Ces raisons semblent banales, mais elles deviennent très importantes quand il est question d'acceptation de la monnaie auprès de la population d'un pays.

En conclusion, les billets en polymère sont d'excellents billets de banque et offrent des qualités supérieures sur les billets traditionnels en papier. Toutefois, cette haute technologie n'a pas encore été acceptée par les grandes puissances économiques comme les Etats-Unis et le Japon. S'agit-il qu'il faudra encore du temps avant que les polymères soient utilisés beaucoup plus dans le monde? L'avenir nous le dira. Un jour, peut-être au Canada, payer en plastique voudra dire autre chose que de payer par carte de crédit!

Clin d'oeil numismatique



«Ha! Vous venez sûrement pour le nouvel ensemble hors-circulation avec le 25 cents des Senators d'Ottawa.»

Ma pièce préférée

Par François Rufiange

J'ai toujours aimé les huards et je les aimerai toujours! Pour moi, un huard est un symbole unique de la vie sauvage canadienne. Quand je vois et/ou entends les huards, je sais que je suis loin de la ville, du téléphone et de mon Blackberry! Je suis dans la nature en train de pêcher pour la truite ou le doré avec mes filles.

C'est en 1987 que la pièce d'un dollar avec un dessin de huard à collier fit ses débuts dans les monnaies de circulation canadiennes. Puis en 1997, la Monnaie royale canadienne (MRC) frappa un huard commémoratif prenant vol afin de célébrer 10 ans de circulation avec succès auprès des canadiens. Je me souviens la première fois que j'ai vu la version en argent épreuve numismatique de cette pièce. J'en ai perdu le souffle! La MRC frappa aussi une version auréate qui n'était disponible que dans les ensembles spécimen. Malheureusement, la MRC ne frappa jamais une version pour la circulation de cette merveilleuse pièce. En fait, aucun huard ne fut frappé entre 1997 et 2001 inclusivement. Avec l'arrivée des pièces de 2 dollars en circulation en 1996, il y avait tout simplement trop de huard dans nos poches durant ces années.

Pour revenir au huard commémoratif de 1997, il a fallu que j'attende 9 ans avant de le voir finalement en circulation! Et bien, pas tout à fait! Comme vous le savez maintenant, le 18 janvier 2006, la MRC lança un nouveau huard de circulation. Je me suis rendu, cette journée là, de peine et misère à la boutique de

la MRC sur la rue Sussex car il avait tombé du verglas toute la journée. Rendu à la boutique, j'ai échangé cinq dollars pour cinq nouveaux huards. La MRC a frappé le deuxième huard "chanceux" pour souhaiter bonne chance aux athlètes canadiens lors des Olympiques d'hiver qui se sont déroulés en janvier cette année en Italie. Cette fois, c'est un huard qui prend vol. Dès que j'ai vu cette pièce, j'ai fait la connexion avec le huard commémoratif de 1997.

De retour à la maison, j'ai examiné attentivement cette nouvelle pièce et découvrit que les mêmes initiales de l'artiste "JLG" pour Jean-Luc Grondin se retrouvent sur les deux pièces. Ensuite, j'ai fouillé dans mon répertoire de photos de monnaies et trouva une photo du huard de 1997. En utilisant le logiciel Photoshop 7, je fis un tour de magie! Je fis pivoter l'image sur son axe vertical (comme dans un miroir) et voilà... la même image que sur le huard prenant vol de 2006! Le dessin fut simplifié pour faire de la place pour le symbole olympique au centre en haut. C'est une très jolie pièce! Ma pièce préférée est finalement en circulation!

Cette nouvelle pièce a en effet porté chance à nos athlètes car nous avons terminé troisième et avons gagné un nombre record de médailles!



Quand la monnaie m'inspire...

Le canard qui fait peur aux couguars

Nicolas Yelle

Au milieu de la forêt tropicale habitent une famille de couguars et une famille de canards. Maman couguar, Josée et papa couguar, Mario ont un enfant, Joe. Les parents canards, Quick et Quack ont aussi un b-b, Coco. Depuis que Joe est tout petit, Mario, son père lui enseigne la chasse. Joe adore manger les petits canetons. Il pourrait les chasser durant une semaine sans dormir! Les familles de canards ont très peur des couguars et se méfient surtout de Joe.

Par une belle journée de printemps, Joe part à la chasse aux canards. Il se rend au lac et... WOW! Mais, c'est un b-b canard... tout seul! Ah, comme il est content. Joe prend sa chance... il s'approche tranquillement lorsque tout à coup, le b-b fait une figure épeurante et des bruits bizarres qu'il n'a jamais entendus. Joe crie et s'enfuit à toute vitesse. Oh, oh! Maintenant, Joe a peur du b-b canard! Ha, ha, ha!

À chaque fois que Joe essaie d'attaquer des canards, Coco le surprend toujours. Ah! Comme il est cocasse. Il est tellement drôle! Pour Joe, c'est très difficile de ne plus chasser les canards car c'est son repas favori. Maintenant, Joe doit chasser d'autres animaux.

Deux jours + tard, Joe essaie d'attaquer durant la nuit. Il se rend chez Quick et Quack et comme il se prépare à l'attaque, Coco lui fait une affreuse grimace et le pauvre Joe crie de toutes ses forces et s'enfuit. Coco, tout fier de son coup, rit très, très fort.

Ça fait deux semaines que Joe n'attaque plus les canards. Joe mange maintenant beaucoup de poissons, d'oiseaux, mais plus de canards. Une semaine + tard, Joe demande à Coco s'il veut jouer avec lui. Puisque Coco n'a pas peur de Joe, il accepte. Après plusieurs jours d'amusement, ils sont amis.

Une journée, lorsqu'ils jouent ensemble, un autre couguar vient attaquer Joe pour manger le canard. Lorsque le couguar attaque Joe, Coco saute devant l'ennemi et lui fait une énorme grimace. Le couguar, apeuré s'enfuit aussitôt. Youpi! Coco a sauvé Joe!

Lui, Joe, qui croyait être capable de se défendre et de protéger son ami a un peu honte de voir que ce petit canard l'a sorti du pétrin! Il lui fait promettre de ne jamais le dire à personne.

Les deux cane-nords confus

Venika Christophe

Un jour, maman Canette décide de prendre une marche au bord d'une route avec ses canetons : GC (grand caneton), MC (moyen caneton) et PC (petit caneton). Tout à coup, il commence à pleuvoir. Alors, maman Canette part à la recherche d'un abri. Elle dit à MC et à GC de s'occuper de PC. Soudainement, PC glisse et se retrouve maintenant sur l'autre bord de la route. MC et GC cherchent une façon, autre que de traverser la route, car leur mère leur avait toujours dit de ne jamais traverser la route. Tout à coup, les deux canetons entendent des bruits et sentent la terre bouger sous leurs pattes. « On va mourir ! » crie MC. « Cesse d'être une poule mouillée GC et arrête de me secouer ! » réplique MC. Ensuite, après que GC cesse de secouer MC, les deux entendent deux petit 'pop !'. Ils se retournent et voient deux vers de terre. « Salut ! Je m'appelle Vert ! » dit celui avec le chapeau. « Salut ! Je m'appelle Taire ! » dit l'autre. GC et MC se présentent aux vers de terre. « Dites...pourriez-vous creuser un tunnel pour qu'on puisse aider notre frère ? » demande MC. « Oui ! » répond Taire. Les deux canes thons disent au vers où se situe leur frère et les vers commencent à creuser rapidement un tunnel souterrain pour que les canards puissent aider leur frère.

Quinze minutes plus tard, les vers de terre finissent de creuser leur tunnel et laissent passer les canards. MC et GC traversent rapidement le tunnel et sortent de l'autre côté. Ils regardent partout mais ne voient pas



PC. Tout à coup, ils entendent une voix provenant de l'autre bord de la route...et c'est celle de PC ! MC et GC retournent rapidement dans le tunnel, jusqu'à l'autre bord de la route. « Comment es-tu arrivé jusqu'ici ?! » demande GC. « Ben, j'ai volé, tout simplement. » dit-il. Ensuite, il leur explique que maman Canette et lui avaient eu l'idée de leur jouer un tour. PC avait glissé, sachant que ses deux frères viendraient l'aider. Maman Canette et lui voulaient voir s'ils auraient assez d'intelligence de voler pour aller aider PC, au lieu de demander de l'aide. GC et MC se sentent très embarrassés. Depuis, quand maman Canette allait chercher quelque chose, elle demandait à PC de s'occuper de MC et GC

Les abeilles du ballon gris

Martin Bergeron

Bonjour,

«Mon nom est bb ourson et je vais vous raconter l'histoire d'un beau matin.» Un beau matin, maman ours, papa ours, la famille de mon ami bb original et moi, sommes partis en pique-nique dans la forêt Larose. Pour se rendre à la forêt, il fallait prendre le chemin McCartney, passer sur le pont Laval, se rendre vers les deux érables et prendre quatre-vingt-dix-neuf pas vers le nord. Finalement, quand nous sommes arrivés, les parents de bb original et mes parents nous ont dit d'aller jouer dans la forêt pendant qu'ils préparaient le dîner. Donc, bb original et moi sommes allés jouer dans la forêt. Dans la forêt, bb original a trouvé un ballon gris et il a dit: «Comme nous avons rien d'autre à faire, pourquoi ne pas s'amuser avec le ballon ? »

BB original commença à le lancer dans les airs et le ballon s'est pris dans un arbre. BB original pensa à quoi faire et il dit: «Bb ourson grimpe dans l'arbre pour prendre le ballon.»

Donc, j'ai grimpé dans l'arbre et j'ai vu deux ballons gris. Comme j'étais bb, je n'étais pas trop intelligent et j'ai vu une abeille entrer dans un des deux ballons et j'ai pensé :«Abeille = miel = hmm !» Donc, j'ai descendu avec ce ballon et nous avons commencé à nous amuser avec ce dernier. Sans que nous le sachions, ce ballon n'était pas un ballon. Cette boule grise et mystérieuse était un nid d'abeilles.

Les abeilles sont donc toutes sorties et ont commencé à nous chasser. Bb original et moi avons commencé à courir, courir, et courir le plus vite possible. Mais, les abeilles continuaient à nous chasser. Donc nous avons pensé à nous cacher dans un arbre. J'ai

commencé à grimper l'arbre et je me suis aperçu que les orignaux ne pouvaient pas grimper les arbres. J'ai descendu de l'arbre et bb original s'est aperçu que les abeilles s'en venaient et on s'est mis à courir de nouveau.

BB original a remarqué qu'il y avait un chalet à l'horizon et nous nous sommes cachés dans ce chalet. «Finalement, on est sains et saufs!»

BB original a dit; et «Pas pour longtemps.» car j'avais entendu le bourdonnement des abeilles qui venaient.

BB original s'est aperçu que les abeilles venaient mais on était dans un coin du chalet. Donc, on ne pouvait pas s'échapper.

BB original leur a demandé: «Pourquoi est-ce que vous nous chasser? » Les abeilles nous ont répondu de leurs petites voix aiguës: «La seule chose que nous voulons est notre nid.» Vu que j'étais jeune et je ne connaissais pas les dangers de ramasser un nid d'abeilles. J'avais totalement oublié de remettre le nid à sa place voila la raison que les abeilles nous chassaient.

Les tigres attaquent l'ours et le couguar

Nicolas Bourjolly

Un jour, dans la forêt il y avait deux amis, un couguar et un ours. Le couguar et l'ours s'amusaient ensemble mais leurs papas n'aimaient pas quand ils jouaient ensemble. Mais ils jouaient toujours ensemble.

Un jour ils voulaient aller au bord du lac mais leurs pères leur avaient dit de ne pas y aller. Ils ont désobéi et sont allés quand même au lac. Beaucoup de tigres sont venus pendant qu'ils nageaient dans le lac. Quand ils ont vu les tigres ils ont crié très fort: «HAAA! Des tigres ». Le papa couguar et le papa ours sont venus les défendre et les protéger des tigres.

Ils se sont beaucoup battus. Toutes les fois qu'un tigre mourait deux autres venaient. Le papa couguar est tombé pendant la bataille. Le papa ours est venu le protéger et a appelé d'autres ours et d'autres couguars pour l'aider. Ils sont venus en grande quantité. Cela leur a pris des heures et des heures pour les combattre. Les enfants avaient très peur et ont couru dans la jungle pour se cacher.

Il y avait des animaux bizarres dans la jungle. Ils n'avaient jamais vu ces animaux avant. Ils avaient

toujours peur. Les enfants des bêtes leur ont demandé de venir jouer avec eux. Quand la bataille s'est terminée à la fin de la journée, papa ours et papa couguar ont été chercher leurs enfants chez leurs nouveaux amis: des singes, des chevaux, des loups et des gorilles. Quand ils sont arrivés dans la jungle, les enfants jouaient à cache-cache. A la fin de la journée ils sont retournés chez eux très fatigués car ils avaient beaucoup joué tout l'après midi. Quand ils sont retournés à la maison ils ont été dormir tout de suite car ils avaient une grande journée le lendemain. Ils devaient voyager pour aller au Canada visiter leur famille.

Depuis lors, les papas sont devenus des amis et se sont respectés. Ils laissaient les enfants jouer ensemble et les enfants n'ont plus désobéi à leurs parents. Ils ont grandi ensemble et sont restés des bons amis toute leur vie.

Allons voir le méchant monstre

Aurélie Dagenais

Un jour, dans une forêt, à coté d'un lac, vivait une maman orignal qui venait d'avoir un bébé depuis deux jours. Le bébé orignal se nommait Harry. Un peu plus loin dans la forêt, il y avait une cane et son caneton qui vivaient au bord de l'eau. Le bébé canard se nommait Mignon. Il était tout poilu et il ressemblait à un ange. Pendant que Mignon prenait un bain dans le lac. Harry, le nouveau-né, se mit à explorer les alentours. Il s'approcha du lac tout doucement, regarda dans l'eau et il vit une petite chose se baigner ou on peut dire se laver. D'un œil, il vit Harry. Il sursauta et dit: «Ne te gêne pas grosse chose! » Harry répondit: «Moi je ne suis pas une grosse chose», d'une voix de bébé. «Ma mère va te chicaner», dit Mignon. «Non, car elle va avoir peur de moi», dit Harry. «Ma mère a déjà vu un monstre. Il a mis mon père dans un chaudron avec des oranges à Noël pour aucune raison. Je ne sais

même pas pourquoi il a mit des oranges!» Harry dit : «Pourquoi n'irions-nous pas voir le monstre?» «Ok»

Ils partirent sans le dire à leurs parents. Ils se promenaient dans la forêt sans savoir ou aller et ils entendirent un bruit. Mignon sauta sur Harry et le fit tomber. Les deux, en même temps, se retrouvèrent sur le sol. Harry dit : «Pourquoi as-tu eu peur ?» «Parce que quand j'ai faim, j'ai peur de tout.» «Pourquoi, n'allons-nous pas attraper du poisson dans la rivière ?» demanda mignon. En se dirigeant vers la rivière, Harry demanda : «À quoi ressemble ce monstre?» Mignon dit «Il a dix doigts, un bâton qui lance du feu et un gros gros NEZ.» «Comment ça se nomme ?» dit Harry «Un lutin, non, non, je veux dire un HUMAIN!!!» Quand ils sont arrivés près de la rivière, ils décident de faire une course. Harry se mit à courir dans tous les sens mais il courrait vers leur mamans. Mignon cria : «Ce n'est pas par là la rivière, c'est par ici». Mais Harry n'était plus capable d'arrêter donc Mignon se mit à voler en le suivant. Soudainement, Harry s'enfargea dans ses pattes et tomba. Les deux mamans arrivèrent. Elles n'étaient pas contentes que leurs bébés se soient éloignés. En fronçant les sourcils et parlant d'un ton sévère, elles leurs disent que c'était l'heure de se coucher. Harry, doucement, demanda en chuchotant à Mignon, son nouvel ami : «On recommence demain ?» Mignon réfléchisse pendant une minute et d'un coup sec répondit : «NON !»



3, 4 et 5 novembre 2006
Holiday Inn Centre-ville
420, Sherbrooke ouest,
Montréal


NUPHILEX

Le billet de polymère est-il plus sécuritaire ?

J'ai trouvé et acheté tout dernièrement un billet en polymère qui me plaît énormément. J'aimerais vous en parler afin de vous faire découvrir un petit peu d'histoire sur les débuts de l'aviation et aussi, en se servant du dos du carton-guide, des éléments de sécurité de ce merveilleux billet.

Ce billet commémore le roumain Aurel Vlaicu (1882-1913). Il était un ingénieur constructeur d'avions, un inventeur et un pilote. Il est aussi reconnu comme l'un des pionniers de l'aviation mondiale. Il avait construit deux avions monoplans (Vlaicu I en 1910 et Vlaicu II en 1911), avec lesquels il avait réalisé des performances de vol remarquables pour son époque. En 1912-1913, il avait construit l'avion Vlaicu III, le premier avion de construction métallique du monde. Il est mort dans un accident d'avion près de Campina, le 13 septembre 1913, dans sa tentative de passer au-dessus des Carpates (une chaîne de montagne) dans son avion Vlaicu II.

Sur le devant du billet nous retrouvons donc un portrait d'Aurel Vlaicu, une fleur de montagne edelweiss (afin de symboliser sa mort dans les montagnes), une hélice d'avion, une rose des vents (outil de navigation indispensable pour un pilote) et les Armoiries de la Roumanie en haut à gauche. La dénomination 50 Lei est présente sur les deux côtés et est aussi écrite en lettre "CINCIZECI". La date d'émission (1^{er} juillet 2005) est inscrite sur le côté à droite en



petit caractères. Le logo de la Banque nationale de la Roumanie apparaît aussi sur les deux côtés du billet.

Sur le dos du billet, on y voit la tête d'un aigle de montagne au centre et à gauche, le dessin de son avion «Vlaicu II» et du moteur «Gnome» qui le propulsait.

La fenêtre inclut un dessin très complexe de l'aigle de montagne et le chiffre 50 estampé.

Ce billet est de même dimension qu'un billet de 50 euros, soit de 140 x 77 mm.

Éléments de sécurité

En vous servant de votre carton-guide, nous allons ensemble découvrir les éléments de sécurité de ce billet. Ce billet comprend les éléments de sécurité très avancés. Les voici donc .

1. Fenêtre transparente

Cette jolie fenêtre permet rapidement de vérifier si ce billet est un vrai. La fenêtre doit être transparente et très lisse à comparer au reste du billet. Le chiffre 50 doit aussi être visible.

2. Filigrane

Juste au dessus de la fenêtre se retrouve deux filigranes : le portrait d'Aurel Vlaicu et le logo de la Banque nationale de la Roumanie. Le filigrane est une ombre qui se voit facilement si on regarde le billet à la lumière.

3. Fil de sécurité

Un fil de sécurité a été inséré entre les couches de polymère et peut être vu des 2 côtés du billet.

4. Bande iridescente

La bande iridescente sur le dos du billet est l'application d'une encre métallique spéciale qui permet de faire réfléchir la lumière différemment



et ainsi produire des effets visuels spéciaux. Pour ce billet, la couleur or les chiffres 50 apparaissent en bougeant le billet à la lumière.

5. Image iridescente

Tout comme la bande iridescente, au devant du billet, à droite, on retrouve un aigle couleur or qui devient plus brillant si on change l'angle à laquelle on projette la lumière.

6. Image cachée

Les lettres BNR à droite, en bas, sur le devant du billet apparaissent si le billet est penché légèrement.

7. Encre à couleur changeante

Sur le devant du billet, en bas à gauche, on retrouve les lettres LEI cincizeci imprimées avec des encres à couleur changeante. Non seulement on peut sentir ces lettres en passant nos doigts dessus, ces encres changent très facilement de couleurs en variant l'angle de la lumière qui les frappe.

8. Micro impressions

À plusieurs endroits sur le billet et sur les deux côtés, nous retrouvons des tout petits caractères que l'on ne peut voir qu'avec une loupe. Il est impossible pour un digitaliseur de copier ces caractères.

9. Micro perforations

On retrouve sur la fleur edelweiss des tout petits trous (des perforations) que l'on peut voir seulement si l'on regarde le billet à la lumière. Ces trous forment le chiffre 50. Cet élément de sécurité est unique au billet en polymère et reste visible peut importe l'état d'usure du billet.

10. Régistration du motif

Le motif de la rose des vents n'est complet que si on l'observe par transparence. Une partie du motif est à l'avant du billet, tandis que l'autre est au dos. La synchronisation des deux parties est parfaite.

11. Fluorescence

Le billet, lorsque l'on observe sous une lampe ultraviolette, nous révèle des secrets! En effet, on peut voir sur le dos du billet, comme par magie, le chiffre 50 et on observe aussi que les numéros de séries sont fluorescents.

12. Numéro de série

Chaque billet a son propre numéro de série et celui-ci est imprimé verticalement et horizontalement. Celui horizontal est formé de chiffres de différentes grandeurs.

Le billet de 2000 lei de Roumanie

Le billet que tu as reçu avec ton ~~Coins de Monnaie~~ fut le premier billet de polymère émis pour un pays d'Europe. Il fut émis pour souligner l'éclipse solaire totale qui eu lieu le 11 août 1999. C'est en Roumanie qu'il était possible de mieux voir ce phénomène céleste incroyable! La dénomination de 2000 Lei symbolise aussi l'arrivée à ce moment de l'an 2000.

Sur le devant du billet, on retrouve notre système solaire avec le soleil et les neuf planètes. En haut à gauche, on retrouve les Armoiries de la Roumanie et le logo de la Banque Nationale de Roumanie en haut au centre.

Au dos, une carte de la Roumanie colorée des couleurs roumaniennes (bleu, jaune et rouge) et un dessin de la trajectoire où l'éclipse solaire était la mieux visible. La disposition des numéros de série du billet est aussi bien différent de celle utilisée au Canada. En effet, un est vertical et l'autre horizontal avec des chiffres de grosseurs différentes.

Ce billet fut le premier billet en polymère émis en Europe. Il comporte une seconde fenêtre transparente (magenta), située sur le côté inférieur du devant du billet, qui sert à vérifier l'authenticité du billet. En pliant le billet et en plaçant cette fenêtre au-dessus de l'image rayée jaune du soleil, au dos du billet, les raies jaunes uniformes sembleront colorées à deux nuances de jaune (voir l'image dans le mot de l'équipe).



L'Actualité numismatique

Nouvelle pièce de circulation colorée

En mars dernier, le Canada a connu sa seconde pièce, colorée, de circulation. Une fois de plus, la pièce de 25 cents a été choisie pour servir de dénomination.

La pièce illustre un ruban rose à l'intérieur d'un cercle blanc, entouré des trois autres rubans placés en cercle autour de la pièce. Le texte «25 cents Canada» y est, également, répété trois fois.

Il est dommage de constater que la distribution de la pièce ait été confiée à Pharmaprix, puisque les succursales sont rares dans l'est du Québec. Nos Appren'bits de la région de Québec pouvaient, tout de même, visiter la succursale de Lévis.

Cette nouvelle pièce de circulation s'ajoutera donc dans la collection de plusieurs de nos Appren'bits.



Célébrer le Canada

Depuis quelques années, la Monnaie royale canadienne émet une pièce de 25 cents, bien spéciale, à l'occasion du 1er juillet; la Fête du Canada.

Dans ses premières tentatives, la Monnaie faisait appel aux jeunes canadiens pour soumettre le motif qui figurerait sur la fameuse pièce. Des dessins naïfs, mais tellement sympathiques, se retrouvaient ainsi sur cette pièce qui est, entre autres, remis aux nouveaux citoyens canadiens lors d'une cérémonie.



Le motif de cette année a été réalisé par un employé de la Monnaie et montre deux enfants faisant la parade. Le premier tient le drapeau canadien, tandis que le second tient un ruban avec lequel il forma la lettre C du mot «Canada».

Il est terriblement dommage que la Monnaie ne fait plus appel aux jeunes pour cette pièce. De nombreux Appren'bits nous ont démontré leur talent et leur dessin aurait probablement très bien figurés sur cette pièce.

Offrez lui des fleurs

La fête des mères est passée, mais il est toujours temps de dire à maman qu'elle est importante pour nous.

Malgré que la marguerite fasse partie de la catégorie des mauvaises herbes, elle est toujours magnifique à l'intérieur d'un bouquet au centre de la table familiale; Surtout si le bouquet provient d'un enfant plein de tendresse.

Depuis 5 ans, telle une fleur naissante, une pièce de 50 cents est émise pour le plaisir des yeux. Cette année, c'est un bouquet de marguerites qu'il est possible d'offrir.

Soigneusement frappée en fin éprouve (relief mat sur champ luisant), la pièce d'argent a fière allure avec son relief doré. Il s'agit de la cinquième pièce de la série, lancée en 2002. La marguerite s'ajoute à la tulipe, la jonquille, le lis de Pâques et la rose.



C'est au tour des Senators

La Ligue Nationale de Hockey était de retour pour la saison 2005-2006. Les amateurs canadiens en auront eu pour leur argent puisque trois de nos

équipes canadiennes ont vu leurs logos apparaître au centre d'une pièce de 25 cents.

Dans notre dernière édition, nous t'avons présenté les pièces avec les logos des Canadiens de Montréal et le Maple Leafs de Toronto. Voilà que les Senators d'Ottawa s'ajoute à la série.

La pièce fait partie d'un ensemble hors-circulation spéciale. Il contient toutes les pièces de circulation 2006. La pièce au caribou a été remplacée par celle montrant le magnifique logo doré, rouge et noir. On y retrouve également de l'information sur l'équipe, qui vient de terminer sa 11e saison, avec quelques statistiques.



Des billets pour la Banque de Gringotts

Il était évident, qu'un jour, on verrait apparaître des billets de fantaisies sous le thème d'Harry Potter. Il faut cependant demeurer prudent car ce type de billets vient d'envahir les sites d'enchères sur Internet; Et qui dit site d'enchère, dit attention aux prix à payer. Bien que les prix demandés étaient encore raisonnables, nous avons remarqué que la plupart des vendeurs proviennent d'Europe. Il faut donc prévoir quelques arrangements pour mettre la main sur ces billets.

Nous n'avons pas eu la chance de voir la réelle qualité des billets, mais ils semblent largement détaillés et colorés pour insister les collectionneurs à les acheter.



Vole, vole papillon

Savais-tu que le thème des papillons fut proposé par l'une de nos jeunes lors d'une rencontre avec la présidente de la Monnaie royale canadienne ? Voilà une autre belle série qui ne passe pas inaperçue.

Cette cinquième pièce de la série représente le papillon à queue-courte; un papillon qui n'est visible que dans la région des Maritimes et le long de la frontière québécoise.

Les ailes et la queue de ce papillon sont plus courtes que celles des autres porte-queue. Il est caractérisé par des taches jaunes, mélangées d'orange, le long du contour de ses ailes noires et rondes. Les taches, sur son aile arrière, sont plus orange-rouge.

Ce papillon vole de la mi-juin à la fin juillet. On le voit virevolter au-dessus de falaises et de plages de galets, loin des forêts.

La nouvelle pièce de 50 cents en argent a été soigneusement colorée pour rendre hommage à ce magnifique papillon.



Solutions de la dernière édition:

Mot caché:

Excellence

Jeu d'association:

- A: 2
- B: 4
- C: 3
- D: 1, 4, 6 et 7
- E: 3 et 5
- F: 4
- G: 1 et 6
- H: 2
- I: 1, 3, 4 et 6

Nos intervenants



Club Numismatique

La Vérendrye

Major François Rufiange, CD, P.Eng.

À La Vérendrye, nous avons la chance d'avoir notre propre présentoir à l'entrée de l'école. À tous les ans, nous changeons le contenu du présentoir afin de montrer ce que nous aimons le plus à propos de la numismatique. C'est lors de la rencontre du 16 février que nous avons transformé de nouveau notre présentoir. Nous nous sommes divisés en équipe et avons fait quatre cartons différents : un sur la fabrication de la monnaie, un autre sur les billets de la Banque du Canada, un sur les monarques et finalement un autre sur nos pièces préférées. Nous nous sommes bien amusés! Qu'en pensez-vous?

Nous continuons notre apprentissage de la numismatique par des présentations et des défis de toutes sortes. Nous avons eu une présentation de M. Rufiange sur la transformation. La fabrication des pièces de monnaies est un processus complexe qui comprend beaucoup d'étapes. La frappe elle-même ne dure qu'une fraction de seconde. Toutefois, pour en arriver à cette étape, le dessin doit être conçu, les matrices et les coins doivent être fabriqués. La transformation du métal de base à un flan est tout aussi complexe.



Tout dernièrement, nous avons commencé à découvrir les billets de banque. Nous avons eu par exemple des défis sur différents billets du monde et une présentation sur les billets de 1\$ de la Banque du Canada et sur les billets que l'on utilise aujourd'hui. Et M. Rufiange nous pose toujours des questions difficiles! Par exemple : Sur le dos du billet de 5\$, explique la relation entre Rock Carrier et le chandail de hockey #9?

Nous avons aussi étudié avec l'aide de dépliants de la Banque du Canada tous les éléments de sécurité de nos billets. Nous avons aussi eu la chance de regarder les billets sous une lampe ultra violette. Cool! Des images claires et précises apparaissent comme par magie!

C'est Bréa Latour qui a trouvé en premier toutes les pièces de circulation de son année de naissance (1996). Merci à Universal Coins pour avoir fourni comme prix un certificat cadeau.

Finalement, nous avons lancé notre 3^e concours annuel de coloriage. Cette année, le choix des dessins est basé sur les pièces de l'an 2000. Le gagnant ou la gagnante sera annoncé dans le prochain Coins de Monnaie.

Scouts Chateau d'Eau
Claude Bernard



Savais-tu que nos deux directeurs sont animateurs chez les scouts ? François anime chez les Éclaireurs et les Pionniers d'Ottawa, tandis que Claude est auprès de Louveteaux à Chateau d'Eau au nord de la ville de Québec.

Le 29 mars 2006, la Meute des Louveteaux-filles (Les Louphoques) de Château d'Eau a eu une soirée sur le thème de la monnaie. Pour cette rencontre, chacune avait été invitée à apporter une pièce ou un billet de banque qui représentait quelque chose pour elle. Donc En début de réunion (Rocher du conseil), chacune a présenté ce qu'elle avait apporté.

Un jeu s'est enchaîné où nos jeunes louveteaux devaient trouver des mots précis à l'intérieur d'un

guide numismatique (guide de valeurs des pièces canadiennes). Pour un collectionneur de monnaie, cet exercice est probablement plus facile. Dans ce jeu, les jeunes filles devaient, entre autres, trouver le mot REGINA sur une page contenant une liste de valeurs. Elles ont entrepris la lecture des prix et n'ont pas pensé, tout de suite, d'observer les images des pièces - Avers de la reine avec «DEI GRATIA REGINA»



Notre directeur Claude Bernard, alias Bagheera, a présenté quelques pièces canadiennes, en faisant un lien avec le mouvement scout. Nos jeunes Louphoques ont donc fait la connaissance avec le fameux 5 cents en tombac de 1943 avec un perlage en code morse, le 50 cents 1967 avec le loup hurlant ainsi que le 25 cents 2000 ayant pour thème «Patrimoine naturel».



Pour faire suite à cette présentation, les sizaines (équipes) devaient déchiffrer, dans l'activité suivante, des messages en code morse. En fait les réponses étaient des devises étrangères: franc, dinar, etc. Pour faire authentifier sa réponse l'une des membres de la sizaine devait parcourir un trajet afin de présenter sa réponse. Si la réponse était mauvaise, notre jeune fille devait retourner à son équipe en marchant à 4 pattes.

Afin de bouger un peu plus, Claude Bernard a présenté un quiz numismatique particulier. Une fois la question posée à toutes les sizaines, celles qui connaissaient la réponse devaient rapidement faire le

tour de la salle et se présenter devant notre directeur. La plus rapide avait donc l'avantage de réaliser un point si sa réponse était exacte.

Pour terminer la rencontre, La légende du huart a été racontée aux jeunes.

Club Numismatique Castor Valley

Steve Woodland

La vie numismatique est très active ici à Metcalfe parmi les membres de notre club. Au cours de plusieurs sessions, nous avons examiné en détails les 1 cent, les 5 cents, les 10 cents et les 25 cents du Canada. Nous avons regardé chacun des millésimes pour trouver les différences et variétés qui existent au cours des années. Après chaque atelier notre directeur, M. Steve Woodland, nous a fourni une liste d'ensemble type pour chaque millésime pour nous aider à collectionner.

Dernièrement, nous avons étudié les billets d'un dollar de la Banque du Canada à partir du 1935. Saviez-vous qu'ils ont émis deux billets d'un dollar au Canada en 1935? C'est un fait : un en français et un en anglais. C'était pareil pour chaque millésime de billet cette année. Mais à partir de 1937 tous nos billets de banque sont émis en format bilingue. Nous avons aussi regardé la série de pièces d'un dollar « loonie » qui a débuté en 1987 comme remplaçant pour le billet d'un dollar. Nous avons appris que plus de 60% de tous les « loonies » frappés depuis 1987 ont été frappés dans les trois premières années. Alors, c'est pourquoi nous trouvons beaucoup de ces pièces datées 1987, 1988 ou 1989!

M. Woodland nous a donné deux belles surprises à date en 2006. En janvier, il est allé à la Monnaie Royale Canadienne avec sa fille, Christine, chercher



pour chaque membre du club des nouvelles pièces d'un dollar « loonie olympique » avec les cartes de collection. Et au mois de mars, il a fait le même chose pour obtenir le nouveau 25 cents coloré avec le ruban rose, symbole de la lutte contre le cancer du sein. Il nous reste à remplir les autres trous dans les cartes avec les autres pièces de 2006.

C'est tout pour le moment, à la prochaine!

Génies en herbe

Il y a quelques années la Société Radio-Canada présentait un jeu inter-écoles, sous le nom de «Génies en herbe», où les jeunes devaient répondre à des questions sur des sujets variés.

C'est ici le début d'une série de questions qui pourraient te permettre de te mériter des prix. Il suffit de nous envoyer les réponses à notre casier-postal ou par courriel (info@apprentits.org). Cinq nouvelles questions seront posées à chaque parution. Il n'est pas nécessaire de répondre à toutes les questions. Cependant, si tu réalises un sans faute (5/5), tu auras une chance supplémentaire.

Chaque bonne réponse te donne une chance. Nous souhaitons faire des gagnants pour chaque parution du **Coins de Monnaie**.

Alors on commence !!!

- P-01:** Je suis l'animal que l'on retrouve sur la pièce canadienne de 25 cents ?
- P-02:** Combien de feuilles d'érable retrouve-t-on sur la pièce de 5 cents actuelle ?
- P-03:** On la retrouve sur les pièces canadiennes de 1858 à 1901. Elle a régné avant Edouard VIII ?
- P-04:** Je suis seul au centre de la pièce canadienne de 50 cents 1967 ?
- P-05:** J'ai amassé, depuis ma jeunesse, 10 000 pièces canadiennes de 1 cent dans un bocal. Combien d'argent ai-je amassé ?

Un grosse pièce de 5 kopeks de la Russie

J'aime photographier des objets numismatiques comme des pièces de monnaies ou des billets de banque. Dernièrement, un de mes amis m'a demandé de prendre une photo d'une pièce de monnaie de 5 kopeks de la Russie de 1789. Cette pièce est monstrueuse à comparer aux pièces qui circulent aujourd'hui au Canada. En effet, elle pèse plus de 51 grammes et mesure 41 millimètres de diamètre. Pour vous aider à mieux comprendre le tableau ci bas, regardez aussi la photo ci-jointe de ces mêmes pièces.



Cette pièce est 7 fois plus lourde que notre pièce de 2\$! À comparer à la plus petite pièce qui ait circulée au Canada, la pièce de 5 cents entre 1858 et 1921, la pièce de 5 kopeks est gigantesque!

Pays	Dénomination	Date	Masse (gr)	Diamètre (mm)	Épaisseur (mm)
Russie	5 kopeks	1789	51	41	4
Canada	2 dollars	1996	7,3	28	1,8
Canada	5 cents	1906	1,16	15,5	0,075

La raison de la grosseur de cette pièce est que durant cette période, les pièces avaient tendance à valoir la même valeur que son contenu en métal. Difficile à croire, mais plusieurs milliards de ces pièces ont été frappées durant le règne de l'Impératrice Catherine II (El II, Ekaterina Imperator II).

Imaginez-vous avec une poignée de ces monstres dans vos poches!



Grand choix de billets étrangers



Marchand participant



Nous avons également:
Monnaie et billets canadiens, jetons coloniaux



Universal Coins

2440, rue Bank. Ottawa, ON
K1V 0T7, CANADA

Tél: (613) 737-3341 • 1-800-668-2646
Fax: (613) 737-5532

e-mail: info@universalcoins.ca (requêtes générales)
eBay@universalcoins.ca (requêtes eBay)



La médaille de guerre la plus prestigieuse au monde.

Découvrez les œuvres d'art, l'innovation et le patrimoine canadiens avec les pièces numismatiques de la Monnaie royale canadienne!

Depuis près de 100 ans, nous soulignons les occasions spéciales en gravant des motifs dans des métaux précieux. Joignez-vous à nous pour inscrire un événement dans le temps en vous procurant le dollar en argent 2006 commémoratif du 150^e anniversaire de la plus prestigieuse décoration militaire. Ou visitez notre site Web pour en savoir davantage sur d'autres projets de la Monnaie royale canadienne.



MONNAIE ROYALE CANADIENNE
ROYAL CANADIAN MINT

www.monnaie.ca