

Coins de Monnaie

www.apprenp'tits.org



Atelier:
La Vie Marine

Intervenants:
Nouvelles d'Ottawa

Extra Numismatique:
Billet du Brésil



Apprenp'tits Numismates

C.P. 41021, Succ. Le Mesnil,
Québec, (Québec), G2K 2E3
info@apprenptits.org

Les Apprenp'tits Numismates est un organisme sans but lucratif qui travaille en collaboration avec les écoles, les clubs et les numismates eux-mêmes afin de promouvoir la numismatique auprès des jeunes. L'Organisme désire, avec l'aide d'intervenants, mettre en commun le travail réalisé auprès de la jeunesse numismatique au Canada.

Mélanie Villeneuve et Claude Bernard dirigent l'Équipe. Claude Bernard est surtout connu pour son implication au sein de la Société Numismatique de Québec où il a été président pendant cinq années. Il est l'un des fondateurs du Fan-Club Juniors et est demeuré très actif au sein du regroupement junior «Les Jeunes Mordus de la Monnaie» où il fut décoré, en 1997, du titre de «Capitaine». Mélanie Villeneuve pour sa part, poursuit une carrière en enseignement. Ayant elle-même été junior au sein des Jeunes Mordus, elle apporte une énergie jeune et une approche nouvelle à l'Organisme. Mélanie fut également décorée, en 1996, du Prix de la Jeunesse, offert par la Monnaie royale canadienne.

Emblème

L'Organisme tire son emblème d'une pièce émise en 2001 et qui suscite beaucoup d'intérêt - Le 3 cents émis pour souligner le 150^e anniversaire du premier timbre canadien en 1851, un timbre de 3 pence.



Orientation pédagogique

La vocation de l'organisme est destinée à la distribution d'ateliers et matériels qui peuvent être présentés dans les écoles ou lors d'événements numismatiques. Le succès de l'organisme repose sur la collaboration des intervenants et la contribution de leurs idées afin de permettre une meilleure couverture du sujet. Avec l'aide de notre site Web nous diffusons certains textes et ateliers qui intéresseront les jeunes et qui peuvent même servir de base pour aborder la numismatique.

L'approche pédagogique des Apprenp'tits Numismates s'adresse à deux groupes d'âge : Les Petits et les Grands Mordus.

Petits Mordus (Primaire)

- * Avec les Petits Mordus, on effleure le domaine numismatique. Le but est surtout d'initier les jeunes à reconnaître la monnaie et les billets qui circulent dans les poches de papa et de maman.
- * Les jeunes de 8 ans et moins sont initiés à la numismatique avec une approche indirecte où la monnaie sert de fond de scène. Ex: théâtre de marionnettes.
- * Avec des mini-ateliers, les jeunes de 9 ans et plus sont invités à faire des découvertes. Ces jeunes ont la chance de toucher et manipuler des éléments numismatiques.

Grands Mordus (Secondaire)

- * L'orientation des Grands Mordus se veut plus sérieuse sans toutefois enlever le plaisir de découvrir. Les jeunes maîtrisent le système monétaire et utilisent la monnaie régulièrement. Pourtant nombreux sont ceux qui n'ont jamais remarqué les petits détails qui rendent la numismatique si intéressante.
- * Les jeunes parcoureront le monde afin de découvrir toute la richesse culturelle qui se cache dans la monnaie canadienne et étrangère.
- * À ce stade, les ateliers se veulent plus spécifiques. On parlera de la gradation de pièces et de billets. On regardera également la possibilité de présenter aux autres ce qui nous anime en numismatique.

Coins de Monnaie

L'Organisme produit 4 bulletins de liaison par année, selon le cycle des saisons. Son nom «**COINS DE MONNAIE**» fait référence aux matrices (coins) qui servent à fabriquer les pièces. Malgré qu'il soit d'abord destiné aux jeunes, il saura également intéresser l'adulte débutant. La cotisation de 5 dollars, demandée pour devenir membre, sert avant tout à la production et la distribution du bulletin. Grâce à la collaboration de commanditaires, l'Apprenp'tit reçoit, à chaque parution, un cadeau numismatique.

Collaboration

Le **Coins de Monnaie - Hiver 2005** a été réalisé avec l'aide du logiciel **InDesign 2.02** sur plate-forme Macintosh.

Nous remercions les gens suivants pour leurs grandes collaborations à ce numéro:

Claude Bernard
Lisane Barnabé
François Rufiangé

Laurie Tremblay
Joey Van Houtte

Mot de l'Équipe

Nouvelle année, nouvelles idées...

C'est reparti pour une nouvelle année. Nouvelle allure « plus cool », mais le même sérieux pour te préparer des dossiers.

Dans cette édition du **Coins de Monnaie**, nous partons à l'aventure dans les fonds marins. Plusieurs de nos Apprenp'tits ont une passion pour les dauphins. C'est avec cet élément que nous avons décidé de traiter de la collection thématique. La mer, et tout ce qui l'entoure, est un sujet grandement exploité sur les monnaies du monde entier. Nous t'avons justement présenté quelques exemples de pièces sur ce sujet, sur notre carton-guide.

Grâce à la collaboration de notre commanditaire, Universal Coins, nous avons pu te procurer un magnifique billet du Brésil de 1000 cruzeiros. Tu découvriras deux poissons au dos du billet brésilien.

Adhésion 2005

Si tu reçois cette édition du **Coins de Monnaie**, c'est que tu es membre pour 2005. Tu as de plus reçu ta carte de membre pour le prouver. Ne te gêne pas de la montrer lors de tes visites chez les marchands de monnaie. Certains offrent des promotions pour nos Apprenp'tits.

Nous avons accueilli dans nos rangs, 8 nouveaux Apprenp'tits: Universal Coins, Frank Fesco, Michaël Maheu, Alyx Vaillancourt, Émilie Madore Cyr, Maxime Côté, Alexandre Babin et Christine Guyatt-Woodland

Intervenants

Notre collaborateur, François Rufange vient de s'implanter au niveau d'une école secondaire et nous partage ses premières rencontres dans ce numéro.

Un nouvel intervenant, du sud d'Ottawa, nous a contacté. Steeve Woodland désire établir un club dans l'école anglophone de sa fille. L'école propose un

programme en immersion française et Steeve songe à utiliser la numismatique pour stimuler les étudiants à apprendre le français. Bienvenue Steeve et bonne chance !

Les écoles du Québec semblent très hésitantes avec les clubs au niveau scolaire. Notre directeur, Claude Bernard, a donc pris la décision de monter un projet avec les jeunes de son quartier. C'est à suivre...

Concours littéraire

N'oublie pas de parler du concours littéraire à ton enseignant(e). La date de la fin du concours approche (2 mai) et il serait dommage que ta classe ne puisse pas y participer.

Chaque année nous sommes surpris de l'imagination des jeunes. Au-delà du concours, il y a le plaisir de composer une histoire et de pouvoir la partager avec les autres.

Les informations nécessaires sont sur l'endos de la page couverture arrière. Il est cependant toujours possible de télécharger le formulaire en visitant la page du concours à : www.apprenptits.org/concours/litteraire/2005



Quoi d'neuf ?

Rend nous visite...

Nous te rappelons que nous sommes responsables de la table des jeunes lors des Salons Nuphilex à Montréal. Au moment de terminer ce **Coins de Monnaie**, nous assistons à l'édition du 4, 5 et 6 mars. Il s'agit des derniers jours de la semaine de relâche et nous espérons que tu nous auras rendu visite, afin d'échanger quelques idées. Des prix de présence sont offerts à tous nos jeunes visiteurs, dont un ensemble « Seigneur des Anneaux » émis par la Nouvelle-Zélande. Tu peux visiter notre site Web pour connaître les derniers détails, mais nous te ferons part de notre expérience dans le prochain **Coins de Monnaie**.

Nous avons accepté d'être également présents lors de Postalia. Cette exposition accueillera des collectionneurs de monnaies, timbres, vieux papiers et cartes postales. Elle se tiendra les 16 et 17 avril prochain au sous-sol de l'église St-Rodrigue (4760, 1^{re} avenue à Charlesbourg).

Coins de Monnaie Express

Si tu fais partie des 33 Appren'p'tits à nous avoir fait parvenir ton adresse courriel, tu as déjà reçu un premier « **Coins de Monnaie EXPRESS** ». Nous souhaitons en faire parvenir régulièrement à nos jeunes afin de les prévenir que le site Web a été mis-à-jour. En cours d'année, avec la collaboration de nos commanditaires, nous souhaitons offrir des promotions spéciales sur des articles numismatiques qui seront exclusives aux Appren'p'tits Numismates.

Si tu ne nous as pas encore fait parvenir ton adresse courrier, tu peux nous rejoindre à : info@apprenptits.org

Médaille de Noël 2005 *L'est né le Divin enfant*

Et oui, nous venons à peine de terminer 2004 que nous te parlons déjà du Noël prochain.

Le motif qui ornera notre prochaine médaille de Noël a été choisi et il t'est présenté en grande primeur.



Nous tenons à remercier tous ceux qui ont participé et t'annonçons que la grande gagnante est Anne-Marie Rufiang, 15 ans, d'Ottawa.

Billets «Appren'p'tits»

Nous t'en avons glissé un mot l'an dernier. Voilà que le projet va se concrétiser.

Ces billets seront offerts aux gagnants de nos concours, et seront valides chez plusieurs marchands de monnaie. Une liste sera fournie aux gagnants, mais les marchands participants devront également identifier leurs collaborations à l'aide de l'affiche que nous leur fournirons.

Les motifs des billets seront présentés, en primeur, lors du prochain Nuphilex. Dès leurs émissions, il sera possible aux collectionneurs de se procurer des exemplaires à leurs valeurs faciales.

Trois dénominations seront proposées : 1, 2 et 5 dollars. Chacun des billets portera un thème et une couleur distinctive. Cette série de billets sera émise dès le mois de mai prochain selon la demande pour les deux prochaines années.

Ces billets reprennent le visuel qui fut utilisé en 2002 pour l'atelier « Faire le tour du monde en 180 jours ». Il est tiré d'un billet de la Yougoslavie, Il monte Nic le Castor, notre mascotte, devant la médaille de notre Organisme.

La série de billets sera officiellement présentée dans notre **Coins de Monnaie** de cet été.



Collection thématique La vie marine

Il va s'en dire, que parfois trouver un thème de collection n'est pas facile. Tout dépend de vos goûts, de vos intérêts et de votre budget. Souvent, une collection commence par une pièce que nous aimons beaucoup et tout d'un coup, notre curiosité prend le dessus et voilà, nous avons plusieurs pièces avec un même thème. Du fait même, vous possédez aussi une collection! Nous aimerions vous présenter un thème de collection qui peut-être vous intéressera. Ce thème s'intitule La vie marine.

Nous connaissons une petite demoiselle dont son thème de collection est justement la vie marine. En effet, depuis qu'elle est petite Amélya s'intéresse aux dauphins car elle les trouve calmes, amusants et très intelligents. Connaissant son amour pour les dauphins, un bon ami de son père lui a offert quelques dollars municipaux de Maui, une île près d'Hawaï. Chaque année, la Chambre de commerce de Maui met en circulation un dollar illustrant des animaux marins. Elle a reçu aussi en cadeau l'ensemble de pièces de 50 cents du Canada "Découvrons la nature - Les baleines". En bref, Amélya adore les animaux marins, particulièrement lorsqu'ils sont représentés sur une pièce de monnaie!



Le but de cet article est de non seulement vous décrire plus en détails certaines pièces avec un motif sur La vie marine, mais d'aussi vous présenter une méthode simple à suivre pour bâtir une collection quelconque. Cette méthode consiste en six étapes. Nous vous décrirons celles-ci tout en utilisant comme exemple La vie marine.

Étape 1 : Définition de votre thème

Le but principal d'une collection est de s'amuser bien sûr, mais aussi de ne pas se décourager ou

regretter parfois d'avoir fait un mauvais achat. Pour éviter ces situations déplaisantes, il faut bien définir son thème de collection. Cette étape permet de déterminer clairement ce que votre collection devrait inclure. Pour La vie marine, nous pourrions par exemple inclure dans notre collection des pièces dont les motifs montrent des mammifères marins, des reptiles, des poissons et des mollusques. En d'autres mots, tout ce qui vit dans l'eau!

Dans cette étape, il est parfois pratique de définir aussi ce que la collection n'inclut pas. Dans notre cas, nous décidons de ne pas inclure les oiseaux, les bateaux, les plantes marines, les scènes marines et les objets d'art marins. Après réflexion, on décide d'inclure certains oiseaux : ceux qui vivent continuellement près de l'eau et dont leur diète consiste surtout de poissons. Donc, le huard à collier présent sur la pièce d'un dollar du Canada fera parti de notre collection.

Étape 2 : Choisir un ou plusieurs pays

Il est beaucoup plus facile de trouver des pièces de chez nous. Mais parfois, selon le thème que nous choisissons, nous aurons besoin d'élargir notre carte géographique et inclure d'autres pays. Pour notre thème La vie marine, si nous nous limitons au Canada par exemple, notre collection ne consistera seulement qu'à quatre pièces de monnaies! En incluant même les États-Unis, notre collection sera toujours à quatre pièces! Donc, pour rendre notre collection plus intéressante et plus volumineuse, nous décidons d'inclure tous les pays du monde.

Étape 3 : Choisir une période de temps

Toujours dans le but de définir une collection qui peut se compléter dans quelques années afin d'éviter de ne pas se décourager, il est important de choisir une période précise ou la collection commence et se termine. Par exemple, quelqu'un pourrait choisir les pièces frappées après son année de naissance. Pour

notre collection, nous décidons d'inclure les pièces frappées après l'année 1901. Il est pratique de commencer souvent en 1901 parce qu'il existe un excellent catalogue des pièces de monde entier qui commence en 1901 et qui se rend jusqu'à aujourd'hui.

Étape 4 : Choisir un ou plusieurs types de monnaies

Cette étape est importante pour votre portefeuille étant donné que les pièces éprouve numismatique par exemple sont beaucoup plus chères que les pièces de circulation car elles sont frappées sur des flans à métaux précieux comme l'argent et l'or. Les différents motifs sont aussi très nombreux. Nous choisissons pour La vie marine les pièces de circulation seulement. Pour les mêmes raisons, nous décidons de ne pas inclure les billets de banque.

Étape 5 : Faire un tableau

Maintenant, le plaisir commence! Avec l'aide d'un catalogue comme le catalogue de Krause & Mishler (connu sous l'abréviation KM) vous tentez de trouver les pièces spécifiques qui formeront votre collection. Il est recommandé d'utiliser un logiciel pour insérer votre information dans un tableau comme Microsoft Word ou Excel. Pays par pays, vous feuilletez le catalogue à la recherche de pièces pour votre collection. Ce tableau, une fois complété, deviendra votre liste de pièces à trouver. Et la recherche au trésor commence! Les informations de votre tableau devraient au minimum inclure le numéro de référence du catalogue, le pays, la dénomination de la pièce et le type de motif. Veuillez noter que votre recherche n'inclut pas tous les millésimes qui ont été frappés, mais plutôt un exemple pour chacun d'eux. C'est ce que l'on appelle une collection par 'type'. Par exemple, pour la pièce du Canada d'un dollar, vous avez un choix de millésimes entre 1987 et 2004. Plus loin, vous trouverez un exemple pour notre collection La vie marine. Vous trouverez sur le site de Appren'tits numismates, à l'adresse suivante: www.apprenptits.org/atelier/viemarine.pdf, un tableau (fiches de contrôle) qui vous pouvez utiliser pour votre propre collection.



Étape 6 : Modifier son thème

Votre thème sert surtout à vous guider lorsque vous achetez ou échangez des pièces. Toutefois, il arrive souvent qu'il soit nécessaire de remettre en question son thème de collection pour différentes raisons. Par exemple, notre thème La vie marine n'inclut seulement que les pièces de monnaies. Mais vous avez une tante qui vient tout juste de revenir de vacances des Îles Cayman et elle vous donne trois beaux billets de banque de ce pays, de même que la pièce de 10 cents avec la jolie tortue de mer. Les billets sont magnifiques et vous décidez de les inclure aussi dans votre collection! Bravo! Voilà le plaisir d'être collectionneur. Il faut être opportuniste et demeurer flexible. Sans oublier que nos goûts changent en vieillissant, ce qui est tout à fait normal. La modification de sa collection peut prendre tout sorte de formes : l'ajout de pièces de types différents ou de billets et de pièces éprouve numismatique.

Examinons maintenant plus en détails quelques pièces qui forment la collection La vie marine.

Pour beaucoup de pays, la pêche commerciale tout comme la pêche sportive sont des contributeurs très importants à leur économie. La pêche sportive attire beaucoup de touristes qui eux-mêmes dépensent beaucoup d'argent durant leurs visites.

Prenons par exemple les pièces de 50 cents du Bahamas, 10 cents du Seychelles et 20 cents du Singapour. Ces très jolies pièces montrent un espadon qui saute hors de l'eau. Si vous êtes familier un peu avec la pêche, il est reconnu dans le monde que la pêche à l'espadon est une des pêches les plus excitantes. L'espadon est un gros poisson, qui une fois ferré, saute hors de l'eau pour tenter de se libérer. C'est une pêche coûteuse et qui pour les Bahamas, le Singapour et le Seychelles représentent une industrie importante qui crée beaucoup d'emplois et de revenus pour leur économie. Assez importante aussi pour être un thème sur leurs pièces de monnaies.



Toutefois, si nous regardons la pièce de 10 cents des Bahamas, nous pouvons nous demander pourquoi un poisson comme la banane de mer (ou poisson osseux) est sur cette pièce. La banane de mer n'est pas un joli poisson et n'est certainement pas pêché pour sa chair. Toutefois, pour les résidents locaux et les touristes moins fortunés, c'est un poisson qui est facile à pêcher car il se tient surtout dans les eaux

peu profondes et peut donc être pêcher sans avoir à dépenser beaucoup d'argent. Pour des raisons bien différentes, c'est pourquoi la banane de mer figure sur cette pièce!

Avez-vous remarqué sur la pièce de 25 cents de l'an 2000 du Canada qu'il y a un poisson (probablement une truite)? En fait, c'est seulement la deuxième fois qu'un poisson apparaît sur nos pièces de monnaies : la première fois a été en 1967 sur la pièce de 10 cents. Cette pièce a été frappée pour célébrer le centenaire du Canada et elle représente un maquereau. Pour revenir à la pièce de 25 cents, cette pièce a été frappée pour célébrer l'arrivée du nouveau millénaire. Le thème de la pièce est 'Le patrimoine naturel'. Le dessinateur avait pour but de souligner l'importance de la préservation de notre environnement. Dans son œuvre, l'artiste transmet son espoir que tous vivent dans un environnement sain pour les mille prochaines années, c'est-à-dire qu'il y ait de l'air pur, de l'eau fraîche, une faune en santé, des forêts vigoureuses.

Un des grands plaisir de collectionner la monnaie est de découvrir et de comprendre l'histoire derrière le motif d'une monnaie. J'espère que cet article a suscité ton intérêt.

Clin d'œil numismatique



L'Extra numismatique

Tu as reçu, avec ton **Coins de Monnaie**, un billet de banque à ajouter à ta collection. Il a été émis par le Brésil au début des années '90. Il s'agit d'un billet de mille cruzeiros.



Banco Central do Brazil

Le Brésil est situé en Amérique du Sud. Il couvre la partie est du continent sur une superficie de 8 456 510 km₂ (90% du Canada).



Le Brésil est célèbre pour sa forêt tropicale, la plus grande au monde, couvrant le tiers du pays. Il est le seul pays du continent où l'on parle portugais - les autres parlent espagnol. Le Brésil est le plus important pays producteur de café du monde.

Sur le billet on retrouve Candido Rondon (1865-1958). Il fut explorateur, géographe, et directeur du service de la protection des indigènes brésiliens. Il était surnommé « L'ami des indiens ».

L'endos du billet montre des enfants indigènes maquillés. On remarquera, à gauche au dessus de la dénomination, deux poissons.



Nos intervenants



Club Numismatique La Vérendrye

Major François Rufiange, CD, P.Eng.

La première rencontre du club numismatique La Vérendrye a eu lieu le vendredi 24 septembre 2004 sur l'heure du dîner. Nous avons plus de 8 nouveaux membres et plusieurs sont aussi toujours avec nous. En tout, nous avons 20 membres! Cette année, les frais d'inscription au Club étaient de 10\$. Ces frais incluaient l'adhésion pour un an à l'organisme les Appren'tits numismates et l'achat d'un cadeau numismatique durant l'année. Le club continue toujours d'être sous la tutelle du Major François Rufiange.

Nous avons lancé l'année avec une présentation sur la numismatique, tout en faisant circuler beaucoup d'exemples de billets de banques du Canada et de différents pays, de pièces de monnaies et de jetons. Major Rufiange a même apporté sa médaille des Forces canadiennes qu'il a reçue pour ses 22 ans et plus d'années de service!



Il est intéressant d'observer cette année que les élèves commencent à comprendre l'importance de bien choisir un thème de collection. Sans un thème, il est facile d'être frustré et de parfois même regretter certains achats. Tôt dans l'année, nous avons eu une excellente discussion sur différents thèmes possibles de collections. Les thèmes préférés des élèves sont, par ordre d'importance: les animaux, les pièces canadiennes types de circulation, les pièces à formes inhabituelles et les pièces du monde. Les élèves n'ont presque aucun intérêt à collectionner les pièces canadiennes par millésimes.

Des pièces mondiales, les pays suivants sont bien aimés des élèves : l'Australie, la Nouvelle-Zélande, les 25 cents des États-Unies, le Japon, l'Égypte, l'Inde, la Barbade, l'Éthiopie et la plus part des autres pays d'Afrique.



À toutes les deux semaines, les élèves ont un défi à relever afin de découvrir d'avantage la numismatique. Trouver par exemple des pièces de son année de naissance n'est pas si facile que ça! Il faut beaucoup de persévérances et il faut aussi demander de l'aide à ses parents. Tous ceux qui ont participé se sont mérité une pièce de la boîte d'or!

La présentation sur les nouveaux billets de la Banque du Canada a suscité beaucoup d'intérêt. Tout comme les pièces de monnaies, les billets de banque sont riches en histoire. Cette présentation par le Major Rufiange était très à propos considérant la rentrée récente en circulation des billets de 20 et 50 dollars. Le sujet de la présentation a été sur le thème des nouveaux billets : 'L'épopée canadienne' et non sur les mesures de sécurité sur chacun des billets. Nous avons étudié pourquoi les différents portraits des Premiers ministres sont sur le devant des billets et découverts pourquoi une des joueuses de hockey sur le dos du billet de 5 dollars porte le numéro 9. Plusieurs des étudiants avaient déjà visité le Musée des Civilisations à Gatineau et savaient la réponse : Le numéro 9 est pour commémorer le célèbre joueur de hockey des Canadiens de Montréal Maurice Richard.



Lors de notre dernière rencontre de l'année 2004, chaque élève a reçu son cadeau numismatique : la très jolie médaille de Noël des Appren'tits numismates!

Que nous réserve 2005? Une présentation sur les Îles Cayman, un atelier sur l'usure des pièces de monnaies et peut-être une visite au Musée de la Monnaie !



Collège Catholique Samuel-Genest

Major François Rufiange, CD, P.Eng.

Le lancement du Club de Monnaies du Collège Catholique Samuel-Genest n'a pas été facile! Il faut beaucoup de persévérance et de publicité pour attirer les ados! Mais après tous ces efforts, le club compte maintenant cinq membres.

Une des difficultés au départ a été avec le nom original du club : Club numismatique. Lors de la Foire aux Clubs le 17 septembre, je crois que le mot numismatique a fait hésiter beaucoup de jeunes. Le mot numismatique n'est pas trop cool avec les ados! Donc, il a fallu s'adapter! Avec une nouvelle publicité en couleur et maintenant un nouveau nom 'Club de Monnaies', nous avons réussi à recruter quelques étudiants. Tout ça pour vous dire que la première rencontre du club a eu lieu le mardi 12 octobre 2004 à 14h45.

Le responsable du club est un parent de l'école et aussi numismate : Maj. François Rufiange. La première rencontre a été très importante car elle a permis à tous de se connaître et déterminer la fréquence, l'endroit et l'heure des rencontres. Les étudiants(es) au secondaire sont très occupés(es). Il a donc été décidé que le Club se rencontrera à tous les deux lundis, après l'école.

Maj. Rufiange a fait la suggestion de débiter avec des présentations et des ateliers de base juste qu'à Noël. Au cours de nos quatre rencontres, nous avons couvert les sujets suivants : la définition de numismatique, les différents niveaux d'usure et la valeur des pièces, le concept de rareté, stratégies de collection, comment protéger ses pièces de monnaies, les types de frappes et les types d'erreurs possibles des pièces de 2\$.

Nous avons aussi couvert deux sujets avec un penchant plus historique et artistique : les motifs des nouveaux billets de la Banque du Canada et l'évolution du design et l'évolution et l'utilisation des pièces de 50 cents. Cette dernière présentation a expliqué pourquoi ces pièces de monnaies sont-elles si difficiles à trouver




et pourquoi elles ne sont pas populaires chez nous. La description en détails de Armoiries du Canada a suscité aussi beaucoup de discussions.

Durant nos rencontres, nous avons aussi échangé beaucoup d'idées, parlé des deux nouvelles pièces de 25 cents qui sont rentrés en circulation, acheté à l'occasion des pièces de monnaies et des billets du Canada et de pays étrangers et lancé bien sûr le concours de dessin de la médaille de Noël 2005 des Apprenp'tits numismates. Pour compléter les rencontres, nous avons aussi accompli un défi sur les pièces d'euro, tenté de trouver une pièce très usée, traduit certains termes numismatiques et fait un mot caché.


Nous tenterons en 2005 de recruter plus de membres, de peut-être faire une petite exposition et visiter la Monnaie royale canadienne.



7 erreurs



Vrai billet



Billet modifié

Quand la monnaie m'inspire...

La ville de Tikitawa

Lianne Barnabé (11 ans)

Il était une fois, un voyageur qui s'appelait Jacques qui travaillait à la compagnie de la Baie d'Hudson. Une journée, il décide de partir à l'aventure. Il prend son canot et ses bagages et il part. Il se rend sur une île et dépose son canot pour aller visiter. Il marche, très longtemps. Ses bagages deviennent pesants. Il s'assoit pour se reposer et manger. Très fatigué, il s'endort. Tout à coup, il est réveillé par un gros bruit. Devant lui, un gros ours noir le regarde. À côté de Jacques, le bébé de l'ours le regarde aussi. Il se lève et se met à courir. Il court pendant longtemps pour perdre les ours. Tout à coup, il tombe par terre et se fait mal au pied. La noirceur approche et il est seul. Il s'aperçoit qu'il a oublié tous ses bagages à l'endroit où étaient les ours. Maintenant, il est perdu.

Il crie: "Est-ce qu'il y a quelqu'un, je suis perdu"! Il a faim et cric crac les branches bougent. Il voit un homme très grand et très fort et lui demande de l'aide même s'il a peur. C'est un Amérindien et son nom est Tikiwa. Il est chanceux car il est gentil et décide de l'aider. Il l'emmène avec lui à son village appelé Tikitawa. Les Amérindiens lui donnent à manger et le soigne avec des plantes pour guérir son pied. Le lendemain, Jacques se réveille dans le tipi de Tikiwa et Tikiwa lui dit: "Bonjour" et lui parle de son village et leurs coutumes. Il lui fait visiter tout le village.

Jacques aime beaucoup le village et leurs coutumes, mais se demande où sont les magasins, les téléphones et les télévisions. Tikiwa lui explique qu'eux n'ont rien de cela. Ils vivent avec la nature et tout est fait à la main. Jacques explique qu'ils peuvent acheter tout ce qu'ils ont besoin dans des magasins. Il montre la pièce d'argent qu'il utilise pour acheter sa nourriture, ses vêtements et les voitures, etc. Tikiwa invita Jacques à la chasse. Jacques est content de voir comment toute la tribu travaille ensemble pour survivre. Une couple de jours plus tard, un avion atterrit sur le lac et demande pour Jacques. Jacques très content d'être sauvé remercie Tikiwa avec des provisions. Il retourne chez lui pour raconter son aventure. Sa famille et lui décident de partir en voyage pour Tikitawa et retourner voir son ami Tikiwa.



Dollar voyageur

Joey Van Houtte (10 ans)

Il était une fois un homme riche qui se nommait Jim Béland. Il n'avait pas pitié de qui que ce soit: pauvre, clochard et vagabond. Il n'aimait personne et personne ne l'aimait.

Jim se promenait dans le champ et il vit un clochard. Le clochard lui dit: « Soyez bon sinon la malédiction du sorcier vous attrapera. ». Jim se demandait pourquoi le clochard avait arrêté sec de parler comme ça et il retourna chez lui.

Jim alla se coucher. Dans sa chambre, il entendait le tonnerre et la pluie, mais il faisait encore beau dehors. Puis, un nuage de brume alla dans sa chambre et se transforma en vieux barbu avec un chapeau pointu et l'homme bizarre dit: « Kamarra et il partit. »

Le lendemain matin Jim se regarda dans le miroir et il était tout rond et tout froid. Jim était devenu une pièce de 1\$. Il alla dans un petit coin de la rue et tout à coup le même sorcier apparut.

Le sorcier lui dit: « Tu devras faire 100 bonnes actions sinon, tu seras un dollar pour toute ta vie. » Jim dit quel genre de bonnes actions? Le sorcier dit ensuite: Des bonnes actions comme donner de l'argent aux pauvres.

Jim se demandait comment faire 100 bonnes actions pour les pauvres. De plus, il avait toujours fait le contraire de ce que le sorcier lui demandait. Tout à coup Jim s'aperçut qu'il s'était fait ramasser par une main géante toute ridée. À cause du choc Jim, s'était endormi.

Quand il se réveilla, Jim était un peu secoué et il voulait se sauver de cette affreuse enveloppe de cuir. Avant, Jim croyait que rendre des services aux pauvres c'était ne pas leur parler et ne rien leur donner et les laisser tranquilles.

Maintenant, il comprenait qu'aider les pauvres c'était de faire des gestes qui les rendraient heureux

: être aimable et faire des signes d'affection. Mais oui !! « Je vais fonder une agence pour les aider » dit Jim. Elle sera gratuite pour tout le monde. Ce sera la plus belle maison pour les pauvres et les clochards.

Après l'éclair de génie de Jim le sorcier apparut et il dit : « Il te reste 24 heures pour faire tes bonnes actions, mais tu es chanceux car maintenant tu n'as qu'une seule bonne action à faire ». Jim dit ensuite : « Justement, j'ai déjà choisi cette bonne action, je vais vous faire la surprise. »

Deux minutes plus tard, Jim se dit qu'il était temps de passer à l'action, car il n'était pas encore sorti du pétrin. Après tout, il était encore dans le portefeuille. La situation était désespérée, mais tout à coup le portefeuille s'ouvrit et Jim pu s'échapper.

Jim était en liberté. Il alla chez lui et prit tout son argent. Il n'avait plus que deux heures. Deux heures plus tard, il n'avait pas fini. Trop tard... les 24 heures étaient passées et Jim serait une pièce pour tout le reste de ses jours. Mais Jim ne semblait pas si triste et il n'arrêta pas la construction. Il dit : S'il faut que je construis ce centre en 1\$, je vais le faire.

Il finit la construction et tous les pauvres, les clochards et les vagabonds eurent un toit pour vivre. Jim restera un 1\$, mais il était le plus heureux au monde.

Le canot magique Laurie Tremblay (10 ans)

En 1809, dans le grand Nord, dans la tribu des Kogos vivait un Inuit nommé Kolomaquie. Il était très pauvre. Il adorait les étoiles. Un soir, lorsque Kolomaquie regardait les étoiles, un homme très chic vint le rejoindre. C'était Jean, « un homme d'affaires » ! Il dit à Kolomaquie « Bonjour, je m'appelle Jean, je suis un homme d'affaires. Je sais que tu es très bon à la pêche et... » « Oui, je suis bon à la pêche, mais pourquoi me dis-tu ça ? » « C'est parce que je ne suis pas capable de pêcher et je voudrais que tu me donnes des poissons et en retour je te ferai visiter un endroit où il y a plein d'étoiles, mais pas des étoiles ordinaires : des étoiles filantes. » « C'est d'accord » dit Kolomaquie. « Je vais chercher mes poissons. » « Nous partons demain le 24 décembre » ajouta Jean.

Le lendemain, Kolomaquie attend Jean devant la maison. Quelques instants plus tard, Jean arrive et dit « Vite, vite, partons le canot nous attend ! » En chemin, ils rencontrèrent un homme très pauvre. Il avait l'air d'avoir faim alors Kolomaquie lui donna un de ses poissons qu'il avait apportés pour le voyage.

De toute façon, il en avait beaucoup d'autres. Un peu plus loin sur l'eau, ils virent une famille de canards. Kolomaquie leur donna un petit peu de pain. Après 3 heures de canot, Kolomaquie et Jean arrivèrent sur l'île. Elle était petite, mais quand même très belle. Il y avait deux hamacs accrochés sur des palmiers et un endroit pour faire un feu. Ils défirent leurs bagages. Vers l'heure du souper, Jean et Kolomaquie s'installèrent près du feu. Ils se firent du poisson grillé. Après le souper, ils s'installèrent pour la pluie d'étoiles filantes. Elle commença vers 20h30. C'était magnifique, époustoufflant, épatant, sensationnel. Lorsque Kolomaquie alla chercher une couverture dans le canot, il ne le trouva pas. Il regarda en l'air et il vit le canot. Il dit à Jean « Vite Jean, il faut embarquer dans le canot, il va partir sans nous ! » « Pourquoi dis-tu ça ? » demanda Jean. « Parce qu'il vole et il nous attend, alors monte vite ! » Ils montèrent dans le canot. « En route pour la maison ! » dit Kolomaquie. Trois heures plus tard, ils étaient chacun chez soi avec leur famille pour Noël.

La Trousse de l'Apprenp'tit



La trousse est présentée dans un cartable à anneaux avec fermeture éclair. Vous pourrez y insérer vos **Coins de Monnaie** ainsi que toutes les fiches-guides qui seront fournies tout au long de votre adhésion. Des feuilles de plastique, pour glisser vos cartons 2X2 et vos pochettes de billets, accompagnent également la trousse. Pour terminer nous y avons ajouté quelques pièces numismatiques.



Une valeur totale de plus de **70.00\$**, offerte pour seulement **30.00\$** (incluant les frais de poste) grâce à la collaboration de commanditaires.

L'Actualité numismatique

Dollar d'argent 2005

Chaque année, la Monnaie royale canadienne offre aux collectionneurs certains produits. L'un des plus populaires demeure le dollar en argent sterling (92.5% d'argent)

Le dollar 2005 illustre un symbole canadien important: son drapeau (l'unifolié). Il fut adopté le 15 février 1965, il y a 40 ans.

Cette année, la pièce est offerte en trois versions : hors-circulation (relief et champ luisant), épreuve (relief givré et champ luisant) ainsi qu'avec le placage sélectif où les parties, normalement rouges sur le drapeau, sont plaquées en or.

Cette pièce sera au coeur de notre prochain atelier, qui sera présenté dans le **Coins de Monnaie** du printemps prochain. Tu auras donc plus de détails sur le sujet dans notre prochaine édition.



Mise-à-jour sur le billet de 10\$



En mai prochain, la Banque du Canada mettra en circulation un billet de 10 dollars amélioré. Les motifs du devant et du dos demeurent les mêmes. On verra apparaître les mêmes éléments de sécurité que l'on retrouve sur les billets de valeurs plus élevées.

Ainsi une bande holographique et un fil de sécurité seront ajoutés au billet. On retrouvera, également, le visage de Mc Donald en filigrane ainsi que le chiffre 10 en transvision. Ce dernier, tout comme pour les billets de 20, 50 et 100 dollars, sera constitué de deux parties. L'une à l'avant du billet, l'autre à l'arrière.



4, 5 et 6 nov. 2005
Holiday Inn Centre-ville
420, Sherbrooke ouest,
Montréal

NUPHILEX

En plaçant le billet à la lumière, les deux parties se juxtaposeront et formeront le chiffre 10.

...

Invitation à choisir les motifs pour souligner les centennaires de l'Alberta et la Saskatchewan

Il est rare que la Monnaie royale canadienne invite le public pour faire le choix d'un motif qui sera utilisé sur des pièces de circulation.

Les visiteurs du site Internet de la Monnaie avaient jusqu'au 17 février dernier pour faire part de leur choix pour les deux pièces de 25 cents qui seront émises cet été, pour souligner le centenaire respectif de l'Alberta et de la Saskatchewan.

La Monnaie royale canadienne a annoncé qu'elle avait reçu plus de 45 000 votes pour le programme des pièces. Elle a reçu 23 443 votes pour les motifs de la pièce de l'Alberta et 21 827 votes pour celui de la Saskatchewan.

Nous avons consulté quelques uns de nos Appren'tits et prévoyons que les motifs pourraient être ceux-ci:

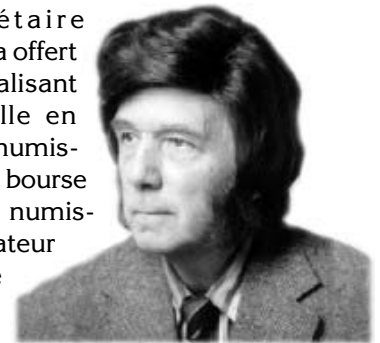


Le plus grand numimate s'éteint...

Au moment de mettre sous presse, notre Organisme est ébranlé par le départ d'un de nos membres.

Malgré ses 75 ans, Jérôme Remick avait encore la flamme. Sa santé s'était détériorée, mais chaque rencontre avec lui était un plaisir. Pour lui, notre Organisme était garant du futur. S'il avait pu contribuer plus activement, il se serait donné corps et âme.

L'atelier monétaire Pressed Metal Product a offert sa contribution en réalisant l'avvers d'une médaille en mémoire de ce grand numimate. Afin de créer une bourse destinée à la jeunesse numismatique, chaque donateur recevra un exemplaire de la médaille.



Solution de l'automne 2004

Jeu «Tu peux le faire...»

Il suffit de prendre la pièce du bas et venir la placer sur celle qui est au centre de la croix.



Ainsi tu auras réellement 4 pièces dans chaque bras de croix.

Jeu «Les fausses pièces»


Seules les pièces de 1 cents 1937 et 20 cents 1858 sont vraies.

Le maquereau (poisson) sur le 10 cents 1967 est inversé; Le motif de la pièce de 25 cents est celui de la Saskatchewan; durant la guerre aucune pièce de 1 dollar ne furent émises; le motif « Victoire », sur les pièces de 5 cents, n'a été utilisé qu'en 1943 et 1944.



Numismot

Mot de 9 lettres



atelier • autorité • avers • banque • belle • billet • cent • cordon • crénelage • devise • échange • empreinte • ensemble • épargne • espèces • euro • fausse • flan • forme • frappe • listel • loi • luisant • matrice • médaille • métal • millésime • monnayeur • numismate • papier • pièce • plaqué • retirer • revers • rogné • souveraine • surface • tranche • valeur • vend • voyageur • trou • type • yen

Les péripéties de nos amis les animaux...

Afin de sensibiliser les jeunes à la numismatique, l'organisme "les Apprenp'tits Numismates" invite les jeunes de 7 à 17 ans du Canada à participer à un concours littéraire.

Il te suffit de réaliser un texte en utilisant le motif d'**une seule** des pièces de 50 cents de la série «Découvrons la Nature - Les bébés animaux» comme inspiration de base. Le but du concours est d'abord de t'amener à découvrir les thèmes exploités sur des monnaies ou des billets de banque. Ton texte ne doit donc pas traiter de numismatique.

Comment participer

- Visite notre site afin de télécharger une image agrandie de la pièce de ton choix: www.apprenptits.org
- Ton texte doit être fourni au propre: imprimante ou courriel (litteraire@apprenptits.org)
- Tu dois t'assurer d'inscrire ton nom, ton âge, ton adresse au complet, ainsi que le nom de l'école que tu fréquentes.
- Tu dois faire parvenir ton texte avant le **2 mai 2005**.

Règlements:

1. Le concours débute en **novembre 2004** et se termine le **2 mai 2005**.
2. Pour participer tu dois composer un texte entre 200 et 500 mots.
3. Les textes doivent être originaux. Ils doivent être imprimés ou fournis en format «Word» par courriel.
4. Le concours s'adresse aux jeunes du primaire et du secondaire. Une preuve d'âge peut être exigée.
5. Un comité de sélection choisira deux textes gagnants. L'un au primaire et l'autre au secondaire.
6. Les deux gagnants se verront remettre chacun un montant de 75.00\$ échangeable chez Renaud Bray et chez un marchand de monnaie de leur choix.

7. Parmi tous les textes reçus, les meilleurs seront publiés dans notre journal "Coins de Monnaie" et sur notre site Web.

La série «Découvrons la nature»

D'un océan à l'autre, la nature canadienne abonde de merveilles qui parlent à notre cœur et nous inspirent. La série des pièces de cinquante cents en argent sterling «Découvrons la Nature» nous invite à explorer ce monde fantastique.

Chaque année, entre 1995 et 1999, un ensemble de 4 pièces de 50 cents en argent sterling a été émis pour sensibiliser les Canadiens aux animaux du Canada.

En 1996, l'ensemble se voulait un hommage à la joie de vivre et à la beauté des «Petits de la Grande Nature». La série montrait des bébés cougars, magnifiques chatons au doux pelage tacheté; des ours noirs, débordant de dynamisme; des canetons branchus, fragiles petites boules de duvet; et un petit orignal encore malhabile sur ses grandes pattes, telles des échasses.

Fais parvenir ton texte à l'adresse de l'Organisme:

Appren'tits Numismates
Concours littéraire 2005
C.P. 41021, Succ Le Mesnil,
Québec, (Québec),
G2K 2E3

ou par courriel: litteraire@apprenptits.org





Célébrez!

Célébrez les œuvres d'art, l'innovation et le patrimoine canadiens avec les pièces numismatiques de la Monnaie royale canadienne!

Depuis près de 100 ans, nous soulignons les occasions spéciales en gravant des motifs dans des métaux précieux. Joignez-vous à nous pour inscrire un événement dans le temps en vous procurant le dollar en argent 2005 commémoratif du 40^e anniversaire du drapeau canadien. Ou visitez notre site Web pour en savoir davantage sur d'autres projets de la Monnaie royale canadienne.

www.monnaie.ca



MONNAIE ROYALE CANADIENNE
ROYAL CANADIAN MINT